

# DIAGNÓSTICO SOBRE LA PARTICIPACIÓN POLÍTICA DE LAS MUJERES EN CUAUTLA, MORELOS.



El presente documento es un esfuerzo realizado por Articulación Ciudadana para la Equidad y el Desarrollo, A. C. (ACED) con el apoyo del Instituto Nacional de las Mujeres (Inmujeres) cuyo objetivo es identificar las características de la participación de las mujeres en el municipio de Cuautla, Morelos, así como los proyectos y acciones generadas por ellas en sus comunidades.

Al construir el presente diagnóstico, se busca identificar los factores que fomentan o impiden la participación de las mujeres en la política y en los espacios de toma de decisiones. En este sentido, se consideran de especial relevancia, las características socioculturales de la población, los problemas que afectan su vida cotidiana, las condiciones distintivas en las oportunidades de desarrollo laboral, social y económico así como el tipo de relación que las mujeres tienen con la autoridad política estatal y municipal en Cuautla, Morelos.

En la primera parte del documento se presentan diversos indicadores que dan muestra sobre la situación de las mujeres en Cuautla, divididos en indicadores poblacionales, de salud, educación, laborales-económicos, de seguridad y participación política. Para su construcción, fue necesaria la revisión de informes, reportes nacionales y estatales sobre la situación de las mujeres en Cuautla y su participación política.

En la segunda parte, se ponen de manifiesto las opiniones de tres mujeres líderes de Cuautla, Morelos, quienes, a partir de su experiencia, relataron diversos temas relativos a la participación política y social de las mujeres en el municipio, los obstáculos a los que se enfrentan y los mecanismos con los que cuentan para desarrollarse en la vida comunitaria, social y política de Cuautla. Al final de esta sección, se anexa un directorio con los proyectos y/o acciones que impulsan las mujeres en el municipio, sus características y los datos de contacto de las mujeres líderes de Cuautla.

Finalmente, se analizan los resultados de las evaluaciones realizadas por ACED al inicio y término de los talleres celebrados en Cuautla, Morelos, con 45 mujeres líderes del municipio. En él, se identifica la percepción que las participantes asignan a la participación política de las mujeres en Cuautla, a partir de los contenidos impartidos en el taller.

México, 2015

*Este material se realizó con recursos de la Décima Cuarta Emisión del Programa Proequidad del Instituto Nacional de las Mujeres, empero, este no necesariamente comparte los puntos de vista expresados por las(os) autores del presente trabajo*

**Articulación Ciudadana para la Equidad y el Desarrollo, A.C. (ACED AC)** es una organización de la sociedad civil que se crea el 5 de junio de 2008.

El objeto social de la organización es:

- Impulsar la equidad y el desarrollo a través del análisis de la realidad política, económica, cultural.
- Promover políticas públicas y modelos de desarrollo social que coadyuven a la construcción de una ciudadanía equitativa.
- Contribuir a forjar una ciudadanía más activa y así fomentar la participación a través de la generación de una convivencia cívica.
- Restablecer el espacio público como el lugar de interlocución con los diferentes niveles de gobierno, organismos internacionales, académicos y organizaciones de la sociedad civil.
- Monitorear las políticas, programas y acciones de los gobiernos, específicamente en las áreas de desarrollo social y participación ciudadana.
- Participar en el diseño de programas y proyectos sociales, vigilar su ejecución, a través de la generación de instrumentos y metodologías de evaluación.
- Construir indicadores y realizar diagnósticos que contribuyan a la toma de decisiones integrantes de los distintos actores sociales.
- Ofrecer capacitación a funcionarios públicos, sector privado y actores de la sociedad civil.
- Concientizar mediante la difusión y promoción de los objetivos de la asociación a través de todos los medios posibles; así como publicar, editar, coeditar, imprimir y promover textos y obras.

## Contenido

### **INVESTIGACIÓN DOCUMENTAL**

Población .....	5
Salud .....	21
Educación .....	26
Laborales-económicos .....	37
Seguridad .....	40
Participación política .....	45

### **ENTREVISTAS A PROFUNDIDAD**

Una mirada a la participación de las mujeres indígenas en Cuautla. ....	60
Las mujeres en los cargos públicos de Cuautla. ....	64
Liderazgo vecinal entre las mujeres de Cuautla. ....	68

### **CUESTIONARIOS PRE, DIAGNÓSTICO Y POST**

Resultados de los cuestionarios aplicados antes, durante y posterior al taller Creando Redes- Empoderando Mujeres .....	71
--	----

## Investigación documental

### Población

Cuatla es uno de los 33 municipios del estado de Morelos, colindante con Atlatlahuacan, Ayala, Yautepec y Yecapixtla, municipios con los cuales ha conformado la segunda zona metropolitana más grande en el estado, únicamente superada por la de Cuernavaca. En este sentido, Cuatla presenta la dinámica propia de una ciudad con un crecimiento demográfico y económico fomentado por el establecimiento de diversas industrias y centros turísticos; pero al mismo tiempo, cuenta con una serie de tradiciones, usos y costumbre que son reflejo de la rica tradición histórica del municipio, pero también de la presencia de asentamientos rurales e indígenas.

La superficie de Cuatla es de 97 kilómetros cuadrados (lo que representa el 1.99% de la superficie total del estado de Morelos) en los que concentra 56 localidades, incluyendo a Cuatla, la cabecera municipal en la que habitan 154,358 cuautlenses, es decir, el 88.1% del total de habitantes en el municipio, mientras que en las 55 localidades restantes habita el 11.9% de la población municipal<sup>1</sup>, dividida de la siguiente forma:

Tamaño de localidad	Población	% con respecto al total de población del municipio
1 - 249 Habs.	2,292	1.31
250 - 499 Habs.	3,749	2.14
500 - 999 Habs.	4,748	2.71
1,000 - 2,499 Habs.	6,193	3.53
2,500 - 4,999 Habs.	3,867	2.21

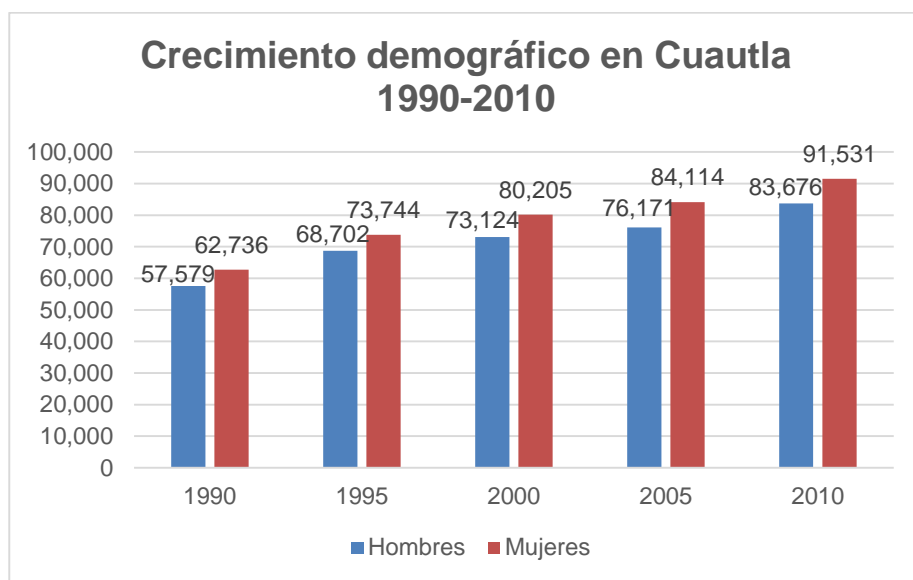
<sup>1</sup> Instituto Nacional para el Federalismo y el Desarrollo Municipal, *Sistema Nacional de Información Municipal*, Secretaría de Gobernación [en línea], Dirección URL= <http://www.snim.rami.gob.mx/>, (consulta: 14 de mayo de 2015).

***Este material se realizó con recursos de la Décima Cuarta Emisión del Programa Proequidad del Instituto Nacional de las Mujeres, empero, este no necesariamente comparte los puntos de vista expresados por las(os) autores del presente trabajo***

Fuente: Elaboración propia con datos de Instituto Nacional para el Federalismo y el Desarrollo Municipal, *Sistema Nacional de Información Municipal*

En este sentido, Cuautla de acuerdo al tamaño de sus localidades es considerado por el Instituto Nacional para el Federalismo y el Desarrollo Municipal (Inafed) como municipio “Urbano grande”, esto en relación a la densidad poblacional del municipio: 1,802.91 habitantes por kilómetro cuadrado<sup>2</sup>.

En cuanto a población se refiere, Cuautla ha experimentado una notable explosión demográfica<sup>3</sup>. De acuerdo con datos del Instituto Nacional de Estadísticas y Geografía (INEGI), la población del municipio ha aumentado en 45.6% entre 1990 y 2010, pasando de tener 120,315 habitantes, hasta 175,207. Este aumento se manifiesta de forma preponderante en las mujeres de Cuautla, cuyo crecimiento ha sido 6 décimas porcentuales mayor que el de los hombres (45.9% y 45.3%, respectivamente)<sup>4</sup>.



Fuente: Elaboración propia con datos de Instituto Nacional para el Federalismo y el Desarrollo Municipal, *Sistema Nacional de Información Municipal*

<sup>2</sup> *Idem.*

<sup>3</sup> Actualmente, la población de Cuautla representa el 9.86% del total del estado de Morelos.

<sup>4</sup> Instituto Nacional de Estadística y Geografía, *México en cifras*, [en línea] Dirección URL: <http://www3.inegi.org.mx/sistemas/mexicocifras/default.aspx?e=17>, (consulta: 16 de mayo de 2015).

***Este material se realizó con recursos de la Décima Cuarta Emisión del Programa Proequidad del Instituto Nacional de las Mujeres, empero, este no necesariamente comparte los puntos de vista expresados por las(os) autores del presente trabajo***

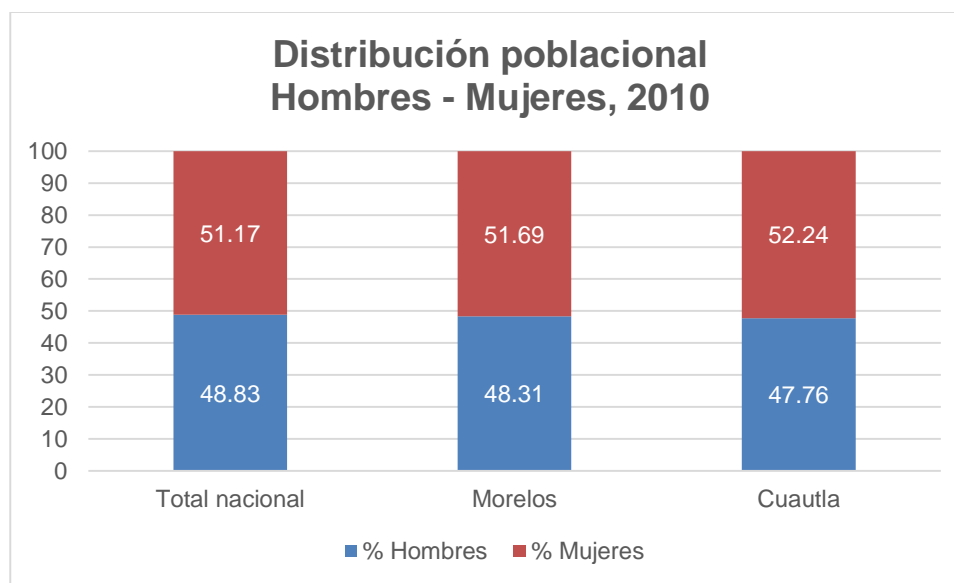
En la gráfica anterior, se da muestra de otro fenómeno latente no solamente en Cuautla, sino también a nivel estatal y federal: una mayor proporción de mujeres en el total poblacional. En este sentido, si bien la tendencia se presenta en todos los niveles de gobierno, en Cuautla se manifiesta de en mayor medida que la a nivel federal y estatal. Esto se traduce en que, por cada 100 mujeres, en México hay 95.4 hombres, 93.5 en Morelos y únicamente 91.4 en el municipio.

7

### Población (Mujeres y Hombres). 2010

	Población total	Hombres	%	Mujeres	%
Total nacional	112,336,538	54,855,231	48.83	57,481,307	51.17
Morelos	1,777,227	858,588	48.31	918,639	51.69
Cuautla	175,207	83,676	47.76	91,531	52.24

Fuente: Elaboración propia con datos del Instituto Nacional de Estadística y Geografía, *Sistema Estatal y Municipal de Bases de Datos*.



Fuente: Elaboración propia con datos del Instituto Nacional de Estadística y Geografía, *Sistema Estatal y Municipal de Bases de Datos*.

**Este material se realizó con recursos de la Décima Cuarta Emisión del Programa Proequidad del Instituto Nacional de las Mujeres, empero, este no necesariamente comparte los puntos de vista expresados por las(os) autores del presente trabajo**

En lo referente a jóvenes, el porcentaje de la población joven que se encuentra en los rangos de edad entre 15 y 29 años en Cuautla, alcanza el 26.3% del total, 5 décimas porcentuales por debajo de la media nacional y 2 por debajo del promedio estatal. La proporción de este grupo etario no presenta mayor dispersión con las cifras presentadas a nivel federal, situación contraria a la observable al considerar a las/os adultas/os mayores (60 y más años), pues en Cuautla y el estado de Morelos, el 10.2% de la población rebasa dicha edad, superando en 1.1 puntos porcentuales al promedio de la República Mexicana en su conjunto. Se resalta este hecho pues, a diferencia de las cifras en materia de población joven, donde existe una proporción casi igualitaria entre los hombres y mujeres que se encuentran entre los 15 y 29 años, entre las/os adultas/os mayores, existe un mayor porcentaje de mujeres (10.7%) que de hombres (9.7%)<sup>5</sup>.

Para 2010, el promedio de hijos nacidos vivos de las mujeres de 12 y más años en Cuautla era de 2.2, una décima por debajo del promedio estatal y nacional. Por otra parte, en el mismo año se celebraron 726 matrimonios y 245 divorcios, cifras que representaron el 9.8% y 18.3% del total estatal, respectivamente.

**Tabla. Matrimonios y Divorcios, 2010.**

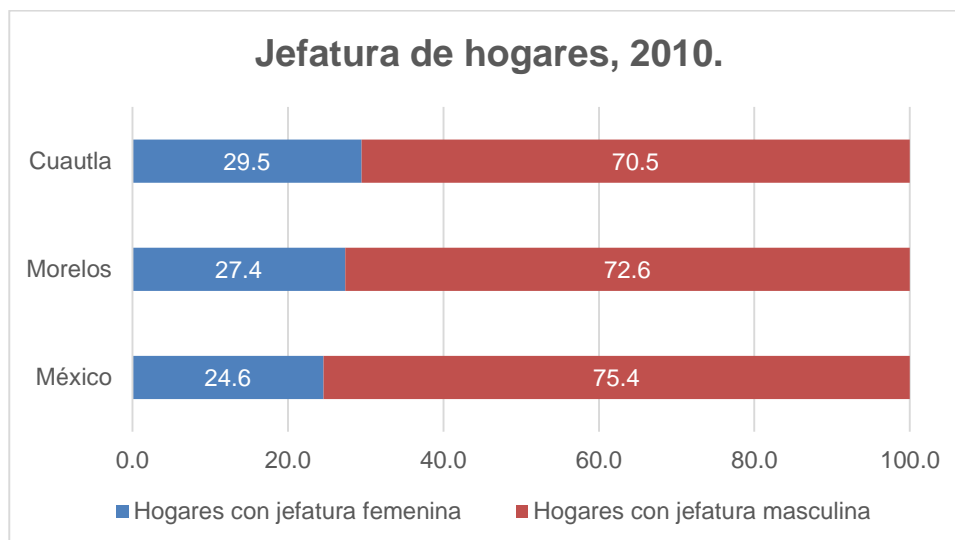
Nombre	Matrimonios	Divorcios
Total nacional	583,264	108,727
Morelos	7,421	1,341
Cuautla	726	245

Fuente: Elaboración propia con datos del Instituto Nacional de Estadística y Geografía, *Sistema Estatal y Municipal de Bases de Datos*.

<sup>5</sup> *Idem.*

***Este material se realizó con recursos de la Décima Cuarta Emisión del Programa Proequidad del Instituto Nacional de las Mujeres, empero, este no necesariamente comparte los puntos de vista expresados por las(os) autores del presente trabajo***

Es de destacar que Cuautla cuenta con un mayor porcentaje de hogares con jefatura femenina en relación al nivel estatal y federal. Así, en el municipio morelense, casi el 30% de los hogares son liderados por una mujer, mientras que en Morelos la cifra supera el 27% y en la República mexicana el porcentaje es menor al 25%.

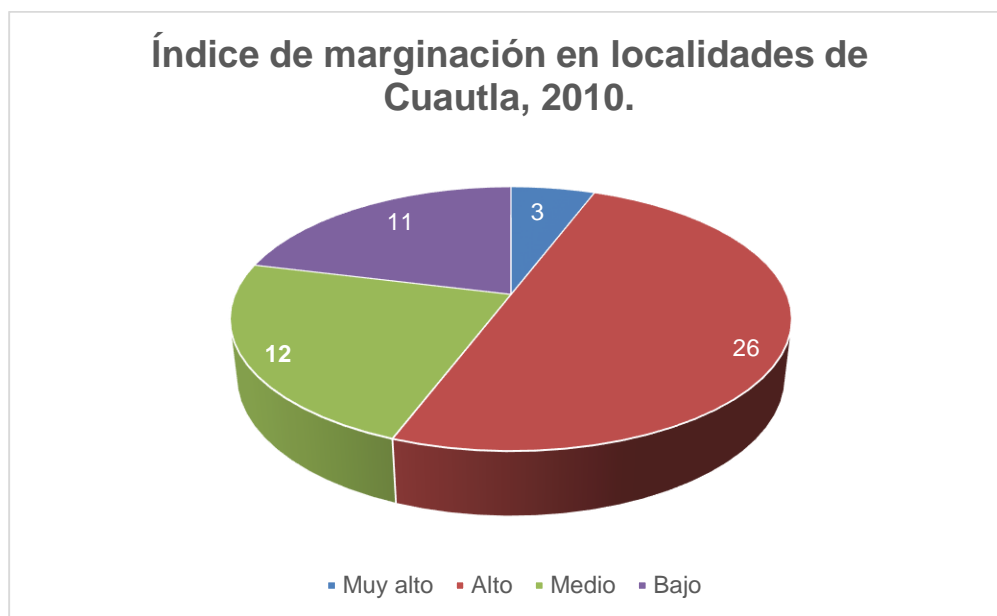


Fuente: Elaboración propia con datos del Instituto Nacional de Estadística y Geografía, *México en cifras*

En lo relativo a la situación de marginación en Cuautla, el Consejo Nacional de Población (CONAPO) ubica al municipio dentro de un estrato de marginación Muy bajo. De esta forma, el Índice de marginación en Cuautla es de 13.03 (en escala de 0 a 100), lo que coloca al municipio en el lugar 29 a nivel estatal y 2226 a nivel nacional (es decir, únicamente 247 municipios y/o localidades presentaban menores condiciones de marginación que el municipio morelense). Esto a pesar que, de las 52 localidades al interior de Cuautla consideradas por CONAPO para integrar el Índice de marginación en el municipio, 3 son consideradas dentro de la categoría Muy alto y 26 como Alto<sup>6</sup>.

<sup>6</sup> Consejo Nacional de Población, *Índice de marginación por entidad federativa y municipio 2010*, Secretaría de Gobernación [en línea], Dirección URL:

***Este material se realizó con recursos de la Décima Cuarta Emisión del Programa Proequidad del Instituto Nacional de las Mujeres, empero, este no necesariamente comparte los puntos de vista expresados por las(os) autores del presente trabajo***



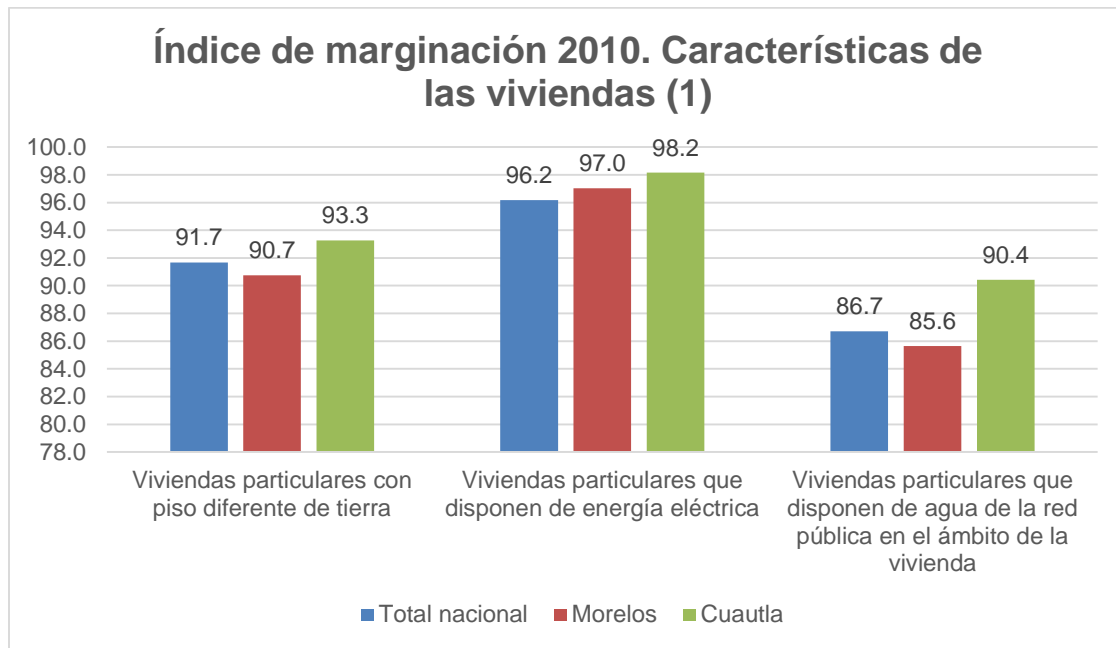
10

Fuente: Elaboración propia con datos del Consejo Nacional de Población, *Índice de marginación por entidad federativa y municipio 2010*.

Al considerar el ámbito de viviendas del cual se alimenta el Índice de marginación desarrollado por CONAPO, cabe destacar que Cuautla cuenta con una cobertura de servicios más completa que el estado de Morelos en su conjunto y que la República mexicana en 8 de los 9 indicadores considerados. En forma proporcional, Cuautla cuenta con un mayor porcentaje de viviendas particulares con piso diferente de tierra, que disponen de energía eléctrica, con agua de la red pública, drenaje, excusado/sanitario, televisión, refrigerador y computadora, mientras que el porcentaje de viviendas a nivel nacional con lavadoras supera al presente en Morelos y Cuautla.

[http://www.conapo.gob.mx/es/CONAPO/Indices\\_de\\_Marginacion\\_2010\\_por\\_entidad\\_federativa\\_y\\_municipio](http://www.conapo.gob.mx/es/CONAPO/Indices_de_Marginacion_2010_por_entidad_federativa_y_municipio), (consulta: 14 de mayo de 2015).

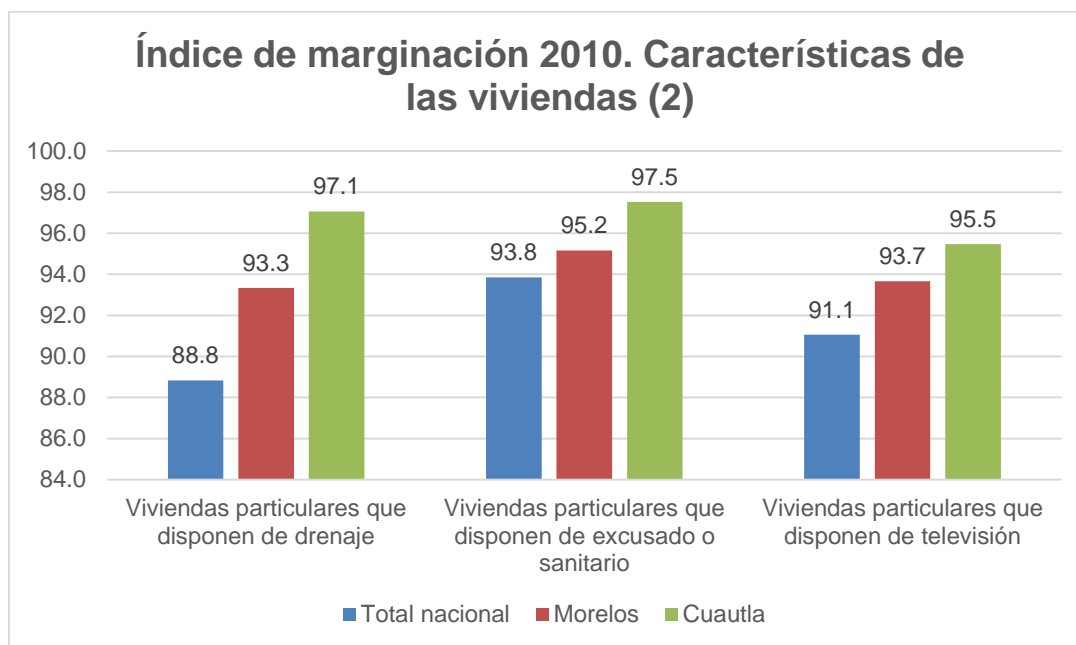
***Este material se realizó con recursos de la Décima Cuarta Emisión del Programa Proequidad del Instituto Nacional de las Mujeres, empero, este no necesariamente comparte los puntos de vista expresados por las(os) autores del presente trabajo***



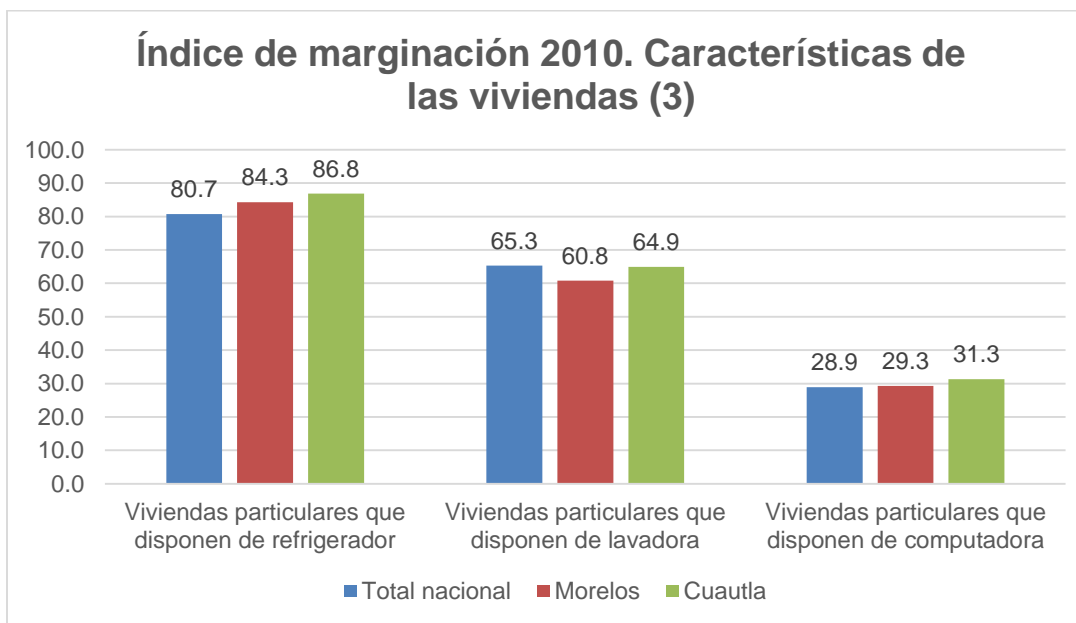
Fuente: Elaboración propia con datos del Consejo Nacional de Población, *Índice de marginación por entidad federativa y municipio 2010*.

Retomando estos factores, es que se vislumbra el importante grado de acceso a servicios básicos alcanzado en Cuautla, lo que sitúa al municipio dentro de la esfera de localidades con Índice de marginación muy bajo, a pesar de que en otros de los ámbitos considerados por CONAPO, como el sector salud, la educación e indicadores económicos, sirven para comprender la existencia de colonias al interior de Cuautla en las que se presentan diversas problemáticas relacionadas a la marginación y que dan muestra de la desigualdad, característica que no solamente es propia del municipio o el estado de Morelos, sino del país en general.

***Este material se realizó con recursos de la Décima Cuarta Emisión del Programa Proequidad del Instituto Nacional de las Mujeres, empero, este no necesariamente comparte los puntos de vista expresados por las(os) autores del presente trabajo***



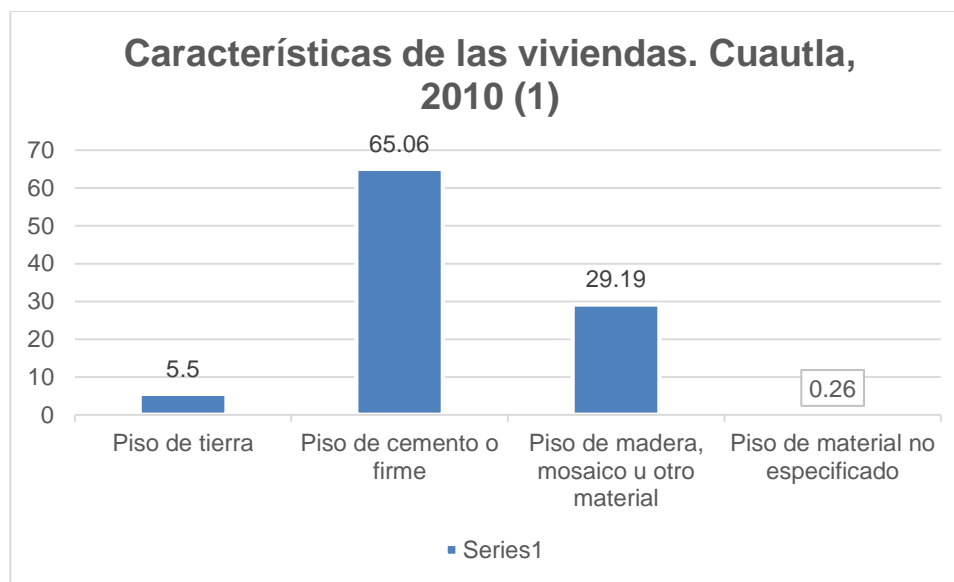
Fuente: Elaboración propia con datos del Consejo Nacional de Población, *Índice de marginación por entidad federativa y municipio 2010*.



Fuente: Elaboración propia con datos del Consejo Nacional de Población, *Índice de marginación por entidad federativa y municipio 2010*.

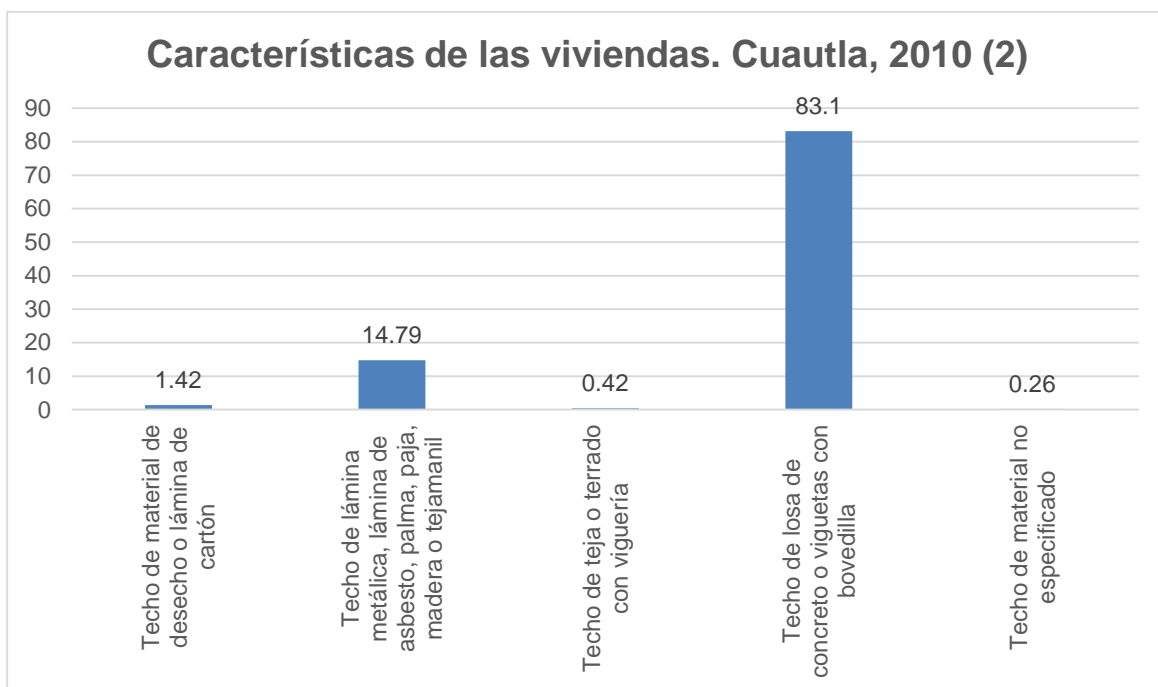
**Este material se realizó con recursos de la Décima Cuarta Emisión del Programa Proequidad del Instituto Nacional de las Mujeres, empero, este no necesariamente comparte los puntos de vista expresados por las(os) autores del presente trabajo**

En Cuautla, el 1.1% de la población total no vivía en hogares, cifra por debajo de la presente en Morelos (1.8%) y en México (1.54%). Sin embargo, resalta el hecho de que la mayor parte de las viviendas en el municipio fueron construidas con materiales como cemento, en el caso de los pisos, y de concreto para los techos, lo que configura un perfil urbano de los conjuntos habitacionales en el municipio.



Fuente: Elaboración propia con datos de Instituto Nacional para el Federalismo y el Desarrollo Municipal, *Sistema Nacional de Información Municipal*

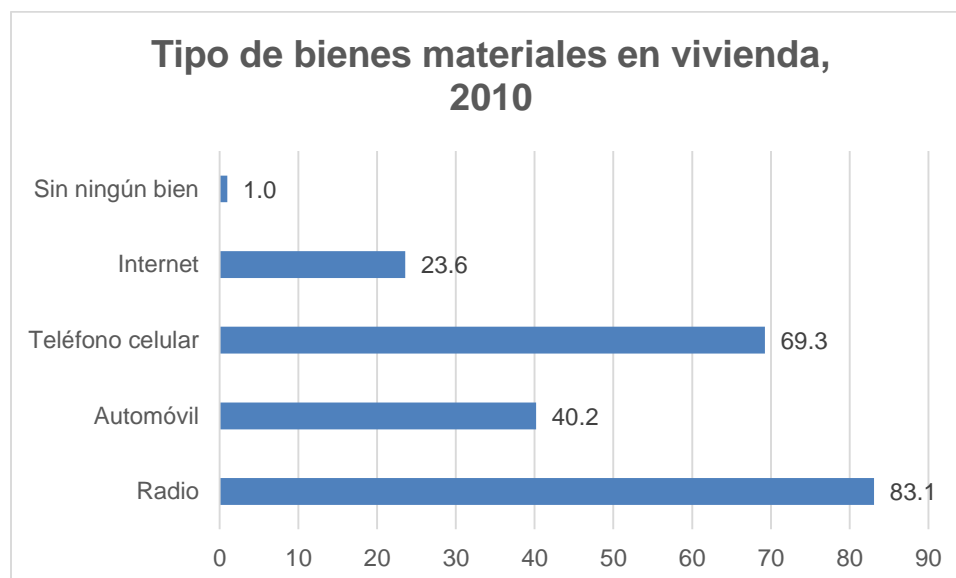
***Este material se realizó con recursos de la Décima Cuarta Emisión del Programa Proequidad del Instituto Nacional de las Mujeres, empero, este no necesariamente comparte los puntos de vista expresados por las(os) autores del presente trabajo***



Fuente: Elaboración propia con datos de Instituto Nacional para el Federalismo y el Desarrollo Municipal, *Sistema Nacional de Información Municipal*

Adicionalmente a lo antes expuesto en materia de bienes materiales en las viviendas del municipio, se añaden otras cifras relativas a la posesión de otros bienes, tales como radio, automóvil, teléfono celular y servicios de internet, las cuales ponen de manifiesto que en Cuautla se ha incrementado considerablemente la cobertura en materia de comunicaciones, aunque no en forma suficiente ni equitativa.

***Este material se realizó con recursos de la Décima Cuarta Emisión del Programa Proequidad del Instituto Nacional de las Mujeres, empero, este no necesariamente comparte los puntos de vista expresados por las(os) autores del presente trabajo***



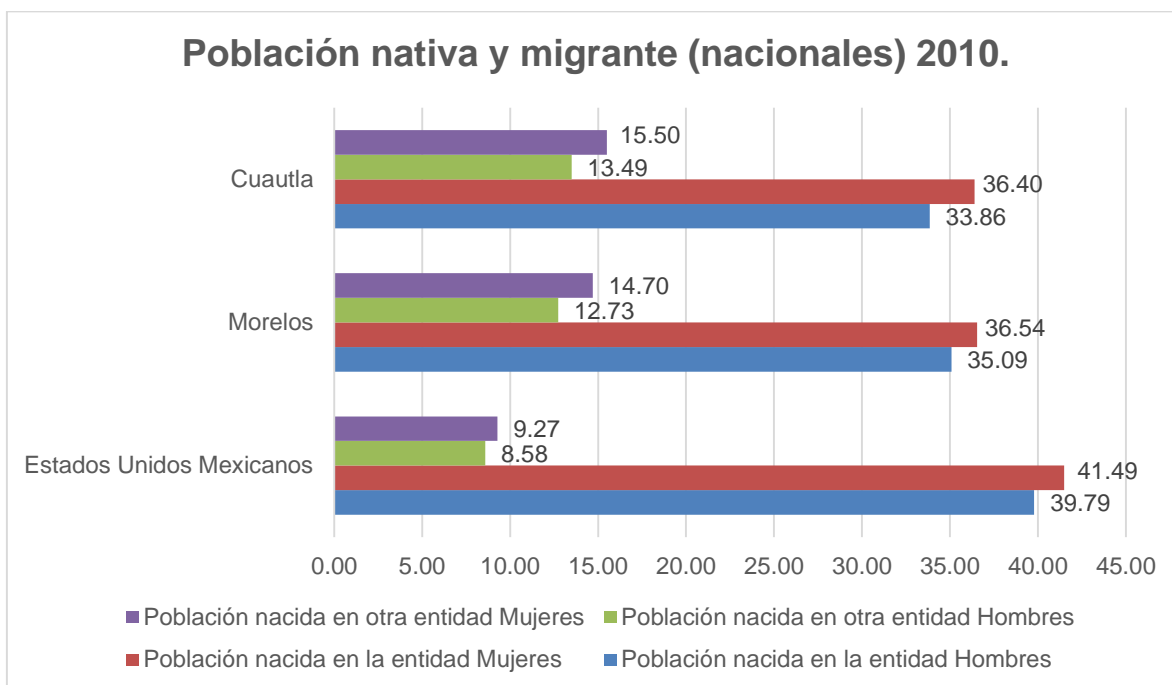
Fuente: Elaboración propia con datos de Instituto Nacional para el Federalismo y el Desarrollo Municipal, *Sistema Nacional de Información Municipal*

En términos de migración, Cuautla presenta características sumamente interesantes debido a que se ha consolidado como un municipio que acoge una buena cantidad de población proveniente de otros estados y de otros municipios del estado de Morelos, además de población extranjera. Así, la población cuautlense, nativa del municipio comprende el 70.26% del total de la población, cifra que encuentra correspondencia con lo experimentado en el estado de Morelos (70.26% de la población), pero que se encuentra rebasada por la tendencia presente a nivel federal, pues el 81.28% de los habitantes de la República mexicana cumplen con dicha característica<sup>7</sup>.

<sup>7</sup> Instituto Nacional de Estadística y Geografía, *Sistema Estatal y Municipal de Bases de Datos*, [en línea], Dirección URL= <http://sc.inegi.org.mx/cobdem/resultados.jsp>, (consulta: 20 de mayo de 2015).

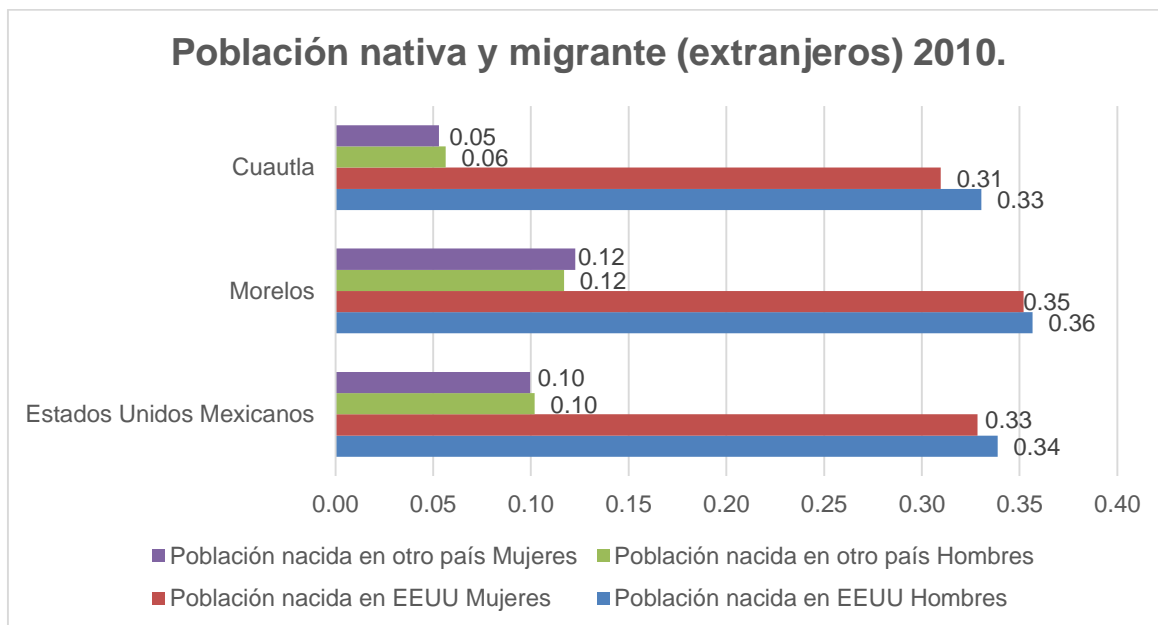
***Este material se realizó con recursos de la Décima Cuarta Emisión del Programa Proequidad del Instituto Nacional de las Mujeres, empero, este no necesariamente comparte los puntos de vista expresados por las(os) autores del presente trabajo***

Complementariamente, el 28.99% de los cuautlenses nacieron en otra entidad, cifra similar a la registrada en Morelos (27.42%) y que es superior al porcentaje presente a nivel nacional, el cual se reduce a solamente el 17.85% del total de habitantes. Finalmente, en lo referente a la población extranjera, Cuautla cuenta con un porcentaje menor de habitantes nacidos en el país (0.75%, de los cuales, el 0.64% corresponde a ciudadanos estadounidenses) en comparación con Morelos (0.95%) y la República (0.87%).



Fuente: Elaboración propia con datos del Instituto Nacional de Estadística y Geografía, *Sistema Estatal y Municipal de Bases de Datos*.

***Este material se realizó con recursos de la Décima Cuarta Emisión del Programa Proequidad del Instituto Nacional de las Mujeres, empero, este no necesariamente comparte los puntos de vista expresados por las(os) autores del presente trabajo***

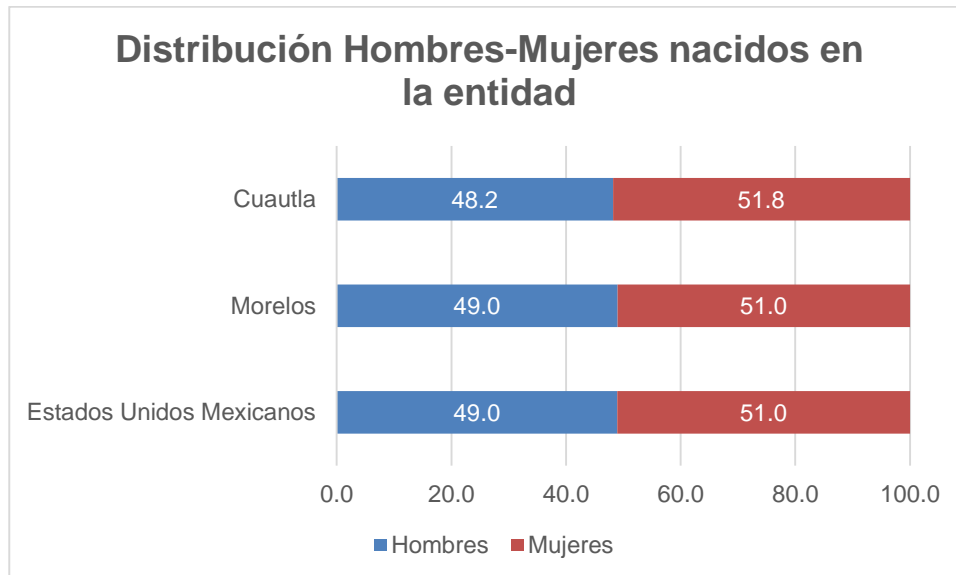


Fuente: Elaboración propia con datos del Instituto Nacional de Estadística y Geografía, *Sistema Estatal y Municipal de Bases de Datos*.

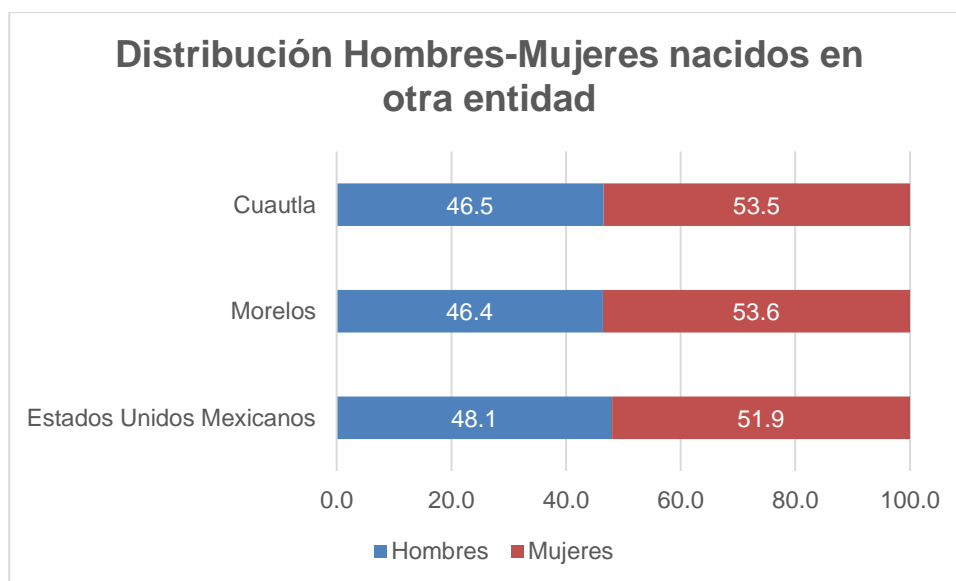
Por otra parte, la distribución entre hombres y mujeres nacidas en las entidades es casi la misma para Cuautla, el estado de Morelos y el nivel federal, pues en los tres casos, la cantidad de hombres es cercana al 49% (el porcentaje en Cuautla es menor por 2 décimas), mientras que para el caso de las mujeres no nacidas en la entidad, la situación es similar, pues únicamente existe una dispersión de 1.7 puntos porcentuales entre la mayor proporción (Morelos, con 53.6% del total) y la menor (República mexicana, con 51.9% del total)<sup>8</sup>.

<sup>8</sup> *Ídem.*

***Este material se realizó con recursos de la Décima Cuarta Emisión del Programa Proequidad del Instituto Nacional de las Mujeres, empero, este no necesariamente comparte los puntos de vista expresados por las(os) autores del presente trabajo***



Fuente: Elaboración propia con datos del Instituto Nacional de Estadística y Geografía, *Sistema Estatal y Municipal de Bases de Datos*.



Fuente: Elaboración propia con datos del Instituto Nacional de Estadística y Geografía, *Sistema Estatal y Municipal de Bases de Datos*.

***Este material se realizó con recursos de la Décima Cuarta Emisión del Programa Proequidad del Instituto Nacional de las Mujeres, empero, este no necesariamente comparte los puntos de vista expresados por las(os) autores del presente trabajo***

Por otra parte, en Cuautla se encuentran diversos asentamientos de población indígena, principalmente en las localidades de Ampliación 12 de diciembre, Campo Nuevo Los Tepetates, Gabriel Tepepa, Eusebio Jaúregui, Poblado de Tetelcingo y Tierra Larga. De acuerdo a la Comisión Nacional para el Desarrollo de los Pueblos Indígenas (CDI) y al INEGI en el municipio habitan 5,083 personas mayores de 5 años que dominan alguna lengua indígena. Esto es, el 3.21% del total de los cuautlenses, porcentaje mayor al nivel estatal (1.97%), pero menor al federal (6.67%)<sup>9</sup>.

En el municipio, se hablan 26 lenguas indígenas de acuerdo al catálogo de CDI, aunque únicamente 6 de ellas cuentan con 40 o más habitantes que las dominen. La principal, es el Náhuatl, lengua que es hablada por 3,099 cuautlenses; esto es, el 60.97% del total de habitantes del municipio con dominio sobre alguna lengua indígena. En segundo lugar, se encuentra el Mixteco con 1,249 personas que lo hablan (24.57% del total), lenguas indígenas no especificadas (195 hablantes, 3.84%), Tlapaneco (183 cuautlenses lo hablan, es decir, el 3.6% del total), el Zapoteco (136 personas de Cuautla lo dominan, el 2.34%) y el Mixe (41 habitantes del municipio hablan esta lengua, el 0.71% del total)<sup>10</sup>.

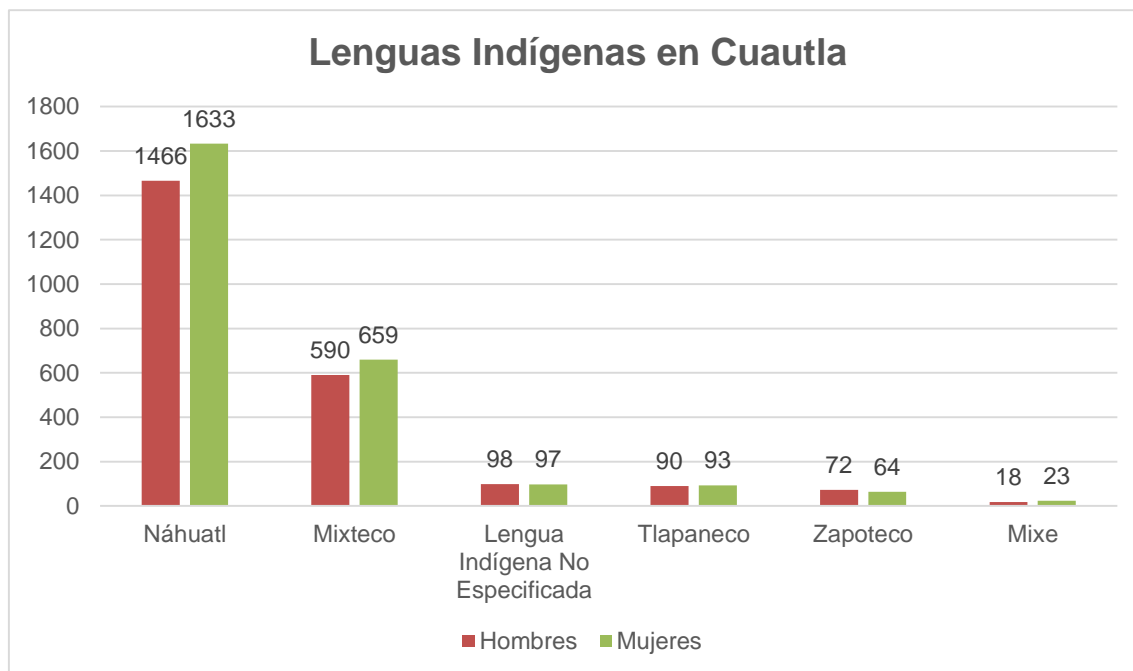
Cabe resaltar que el porcentaje de mujeres cuautlenses que dominan alguna lengua indígena es mayor al de sus homólogos hombres, pues la proporción es de 52.3% frente al 47.7%, respectivamente en lo que se refiere al total de lenguas habladas en el municipio. Dicha tendencia se repite en 4 de las 6 principales lenguas que dominan en Cuautla, destacando el Náhuatl pues el 52.7% de las personas que lo hablan en el municipio, son mujeres. Las excepciones en este sentido, son las lenguas indígenas no especificadas y el Zapoteco. De las 20 lenguas restantes,

<sup>9</sup> Comisión Nacional para el Desarrollo de los Pueblos Indígenas, *Sistema de información e indicadores sobre la población indígena de México*, [en línea], Dirección URL=[http://www.cdi.gob.mx/index.php?option=com\\_content&view=category&id=38&Itemid=54](http://www.cdi.gob.mx/index.php?option=com_content&view=category&id=38&Itemid=54), (consulta: 24 de mayo de 2015).

<sup>10</sup> *Idem*.

***Este material se realizó con recursos de la Décima Cuarta Emisión del Programa Proequidad del Instituto Nacional de las Mujeres, empero, este no necesariamente comparte los puntos de vista expresados por las(os) autores del presente trabajo***

únicamente 7 son dominadas por más hombres que por mujeres, 5 tienen la misma cantidad de mujeres y hombres, y las 8 restantes son habladas por más mujeres<sup>11</sup>.



20

Fuente: Elaboración propia con datos de Instituto Nacional para el Federalismo y el Desarrollo Municipal, *Sistema Nacional de Información Municipal*

Lengua	Hombres	%	Mujeres	%	Total
Mazahua	20	50%	20	50%	40
Otomí	18	52.6%	20	47.4%	38
Totonaca	13	65%	7	35%	20
Maya	8	44.4%	10	65.6%	18
Mazateco	8	57.1%	6	42.9%	14
Chinanteco	5	50%	5	50%	10
Tzotzil	4	40%	6	60%	10
Triqui	3	50%	3	50%	6
Tzeltal	2	66.7%	3	32.3%	5
Huasteco	1	25%	3	75%	4
Popoloca	2	50%	2	50%	4

<sup>11</sup> Instituto Nacional para el Federalismo y el Desarrollo Municipal, *op. cit.*

***Este material se realizó con recursos de la Décima Cuarta Emisión del Programa Proequidad del Instituto Nacional de las Mujeres, empero, este no necesariamente comparte los puntos de vista expresados por las(os) autores del presente trabajo***

Chol	1	50%	1	50%	2
Otras Lenguas Indígenas De México	2	100%	0	0%	2
Amuzgo	0	0%	1	100%	1
Chinanteco De Ojitlán	1	100%	0	0%	1
Cuicateco	1	100%	0	0%	1
Kanjobal	1	100%	0	0%	1
Otras Lenguas Indígenas De América	0	0%	1	100%	1
Tarahumara	0	0%	1	100%	1
Tepehua	0	0%	1	100%	1

Fuente: Elaboración propia con datos de Instituto Nacional para el Federalismo y el Desarrollo Municipal, *Sistema Nacional de Información Municipal*

## Salud

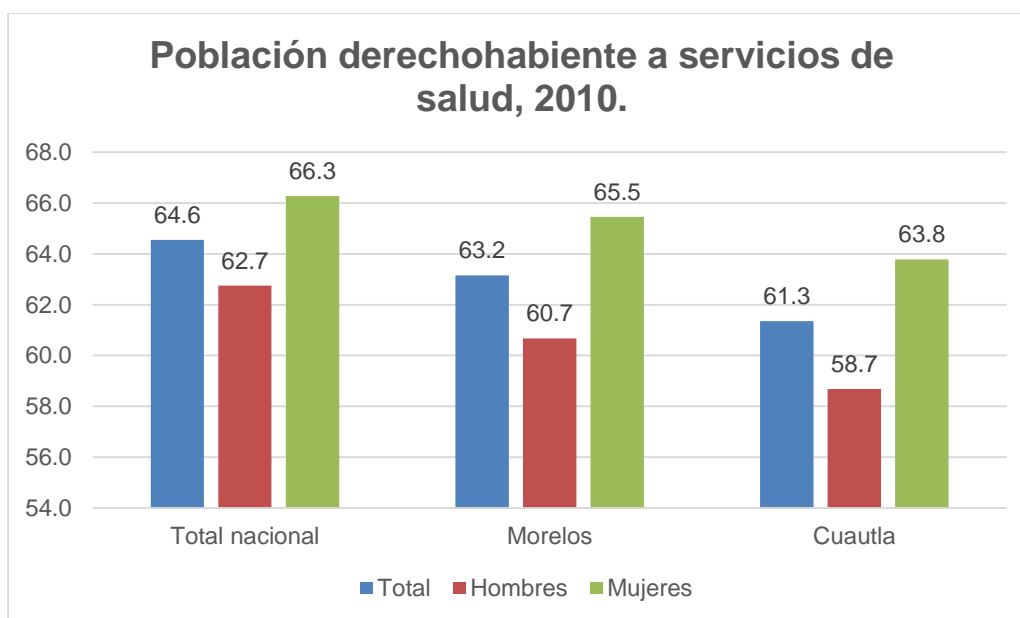
En materia de salud, Cuautla presenta características que se corresponden en gran medida con las tendencias manifestadas en el estado de Morelos y la República mexicana. De esta forma, se exploran algunas de las características del sistema de salud en el municipio, en particular lo relacionado con la cobertura de los servicios de salud pública, el total de nacimientos y defunciones en el estado y las particularidades de la población que cuenta con alguna discapacidad.

Al considerar la derechohabiencia, Cuautla registra una cobertura de servicios de salud menor a la de Morelos y del país en su conjunto, toda vez que el 61.3% de los cuautlenses son derechohabientes, ya sea del Instituto Mexicano de Seguridad Social (IMSS), el Instituto de Seguridad y Servicios Sociales de los Trabajadores del Estado (ISSSTE) federal o estatal, Petróleos Mexicanos (PEMEX), la Secretaría de la Defensa Nacional (SEDENA) o de Marina (SEMAR), Seguro Popular o de nueva generación, de instituciones privadas u otras instituciones, frente al 63.2% de los morelenses, y el 64.6% de los mexicanos<sup>12</sup>.

<sup>12</sup> Instituto Nacional de Estadística y Geografía, *Sistema Estatal y Municipal de Bases de Datos op. cit.*

***Este material se realizó con recursos de la Décima Cuarta Emisión del Programa Proequidad del Instituto Nacional de las Mujeres, empero, este no necesariamente comparte los puntos de vista expresados por las(os) autores del presente trabajo***

En lo relativo al género, resalta el hecho de que son las mujeres las que cuentan en términos absolutos, con mayor acceso a los servicios de salud. En este sentido, en Cuautla, el 63.8% de las mujeres son derechohabientes de algún servicio de salud, frente al 58.7% de hombres, situación que se replica en el estado de Morelos (65.5% de mujeres y 60.7% de hombres) y en el nivel federal (66.3% de mujeres y 62.7% de hombres), observándose una mayor brecha a nivel municipal que se cierra en los otros dos niveles de gobierno<sup>13</sup>.



Fuente: Elaboración propia con datos del Instituto Nacional de Estadística y Geografía, *Sistema Estatal y Municipal de Bases de Datos*.

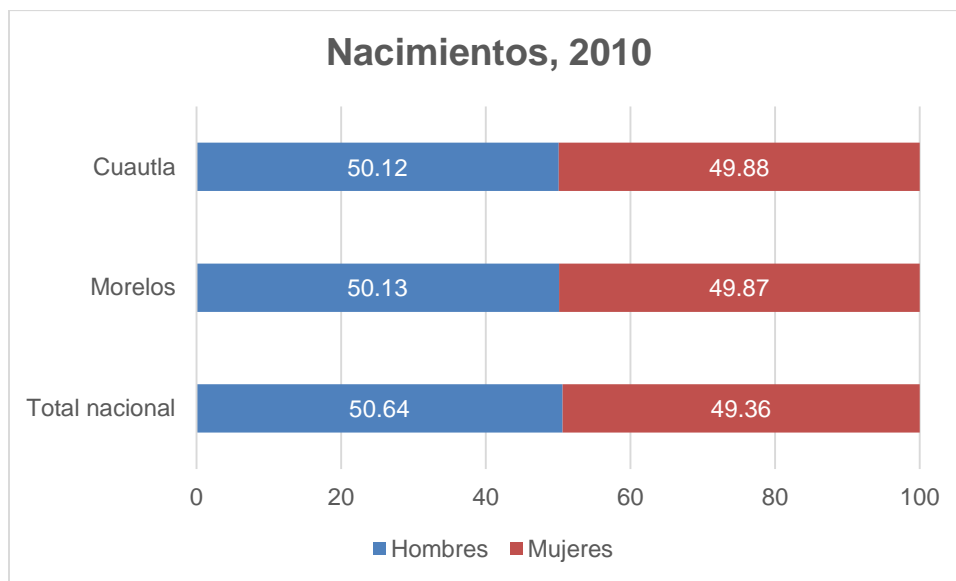
Tanto las mujeres como los hombres de Cuautla son mayoritariamente derechohabientes del IMSS (42.2 y 45% respectivamente), mientras que los servicios de salud de PEMEX, SEDENA y SEMAR en su conjunto, tienen el segundo lugar en materia de cobertura al proveer dicho servicio al 36.2% de los hombres y el 38.2% de las mujeres en el municipio, mientras que al ISSSTE se encuentran afiliadas/os el 17.6% y 16.3% de mujeres y hombres, respectivamente. Cabe

<sup>13</sup> *Idem.*

***Este material se realizó con recursos de la Décima Cuarta Emisión del Programa Proequidad del Instituto Nacional de las Mujeres, empero, este no necesariamente comparte los puntos de vista expresados por las(os) autores del presente trabajo***

señalar que únicamente el 1.4% de hombres y 1.2% de mujeres contaban con servicios de salud provistos por instituciones privadas, mientras que el 40.4% de los cuautlenses y el 35.4% de las cuautlenses no son derechohabientes de ninguna institución de salud<sup>14</sup>.

En lo concerniente a los nacimientos, en general se puede observar que en Cuautla se repite la tendencia presente a nivel nacional y estatal, la cual indica que la proporción de hombres y mujeres nacidos en 2010 fue casi idéntica; es decir, a nivel federal el 50.64% de los nacidos eran hombres y el 49.36% mujeres, porcentaje similar al del municipio morelense donde el número de nacimientos de hombres superó al de las mujeres únicamente en 24 décimas porcentuales, y al de Morelos, en donde la diferencia fue de 26 décimas porcentuales.

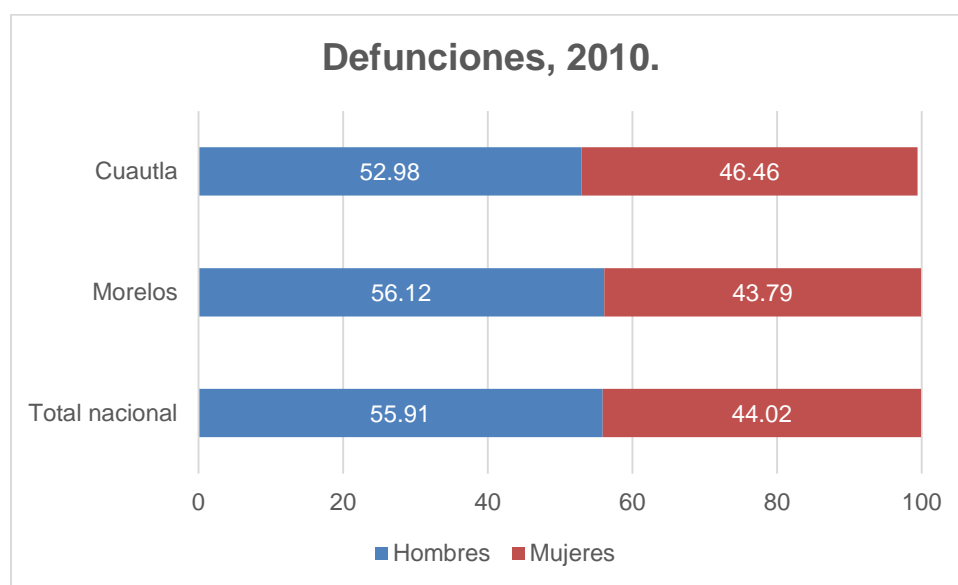


Fuente: Elaboración propia con datos del Instituto Nacional de Estadística y Geografía, *México en cifras*

<sup>14</sup> Instituto Nacional para el Federalismo y el Desarrollo Municipal, *Sistema Nacional de Información Municipal, op. cit.*

**Este material se realizó con recursos de la Décima Cuarta Emisión del Programa Proequidad del Instituto Nacional de las Mujeres, empero, este no necesariamente comparte los puntos de vista expresados por las(os) autores del presente trabajo**

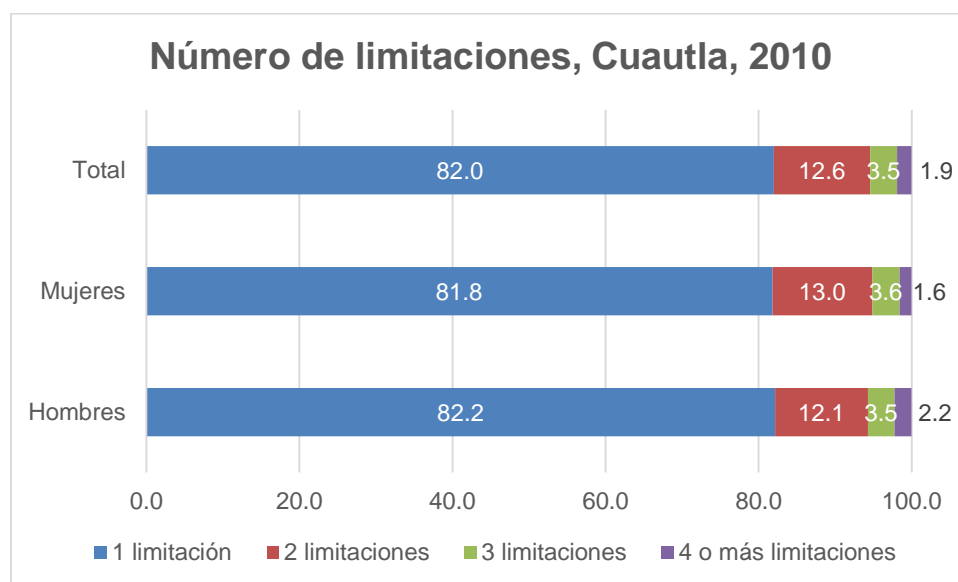
A pesar de la gran similitud en las cifras de nacimientos entre Cuautla, Morelos y la República mexicana, existe una notable diferencia entre el municipio y los otros dos niveles de gobierno en lo concerniente a las defunciones, toda vez que la brecha existente a nivel federal y estatal es mayor en más de 3 puntos porcentuales con respecto al municipio morelense. En este sentido, en los tres niveles hubieron más defunciones de hombres que de mujeres, sin embargo, la proporción fue mayor en el estado de Morelos (56.1%), seguido del nivel nacional (55.91%) y por Cuautla, donde de las 1,074, defunciones registradas, 569 (52.98%) fueron de hombres y 499 (46.46%) de mujeres.



Fuente: Elaboración propia con datos del Instituto Nacional de Estadística y Geografía, *México en cifras*

***Este material se realizó con recursos de la Décima Cuarta Emisión del Programa Proequidad del Instituto Nacional de las Mujeres, empero, este no necesariamente comparte los puntos de vista expresados por las(os) autores del presente trabajo***

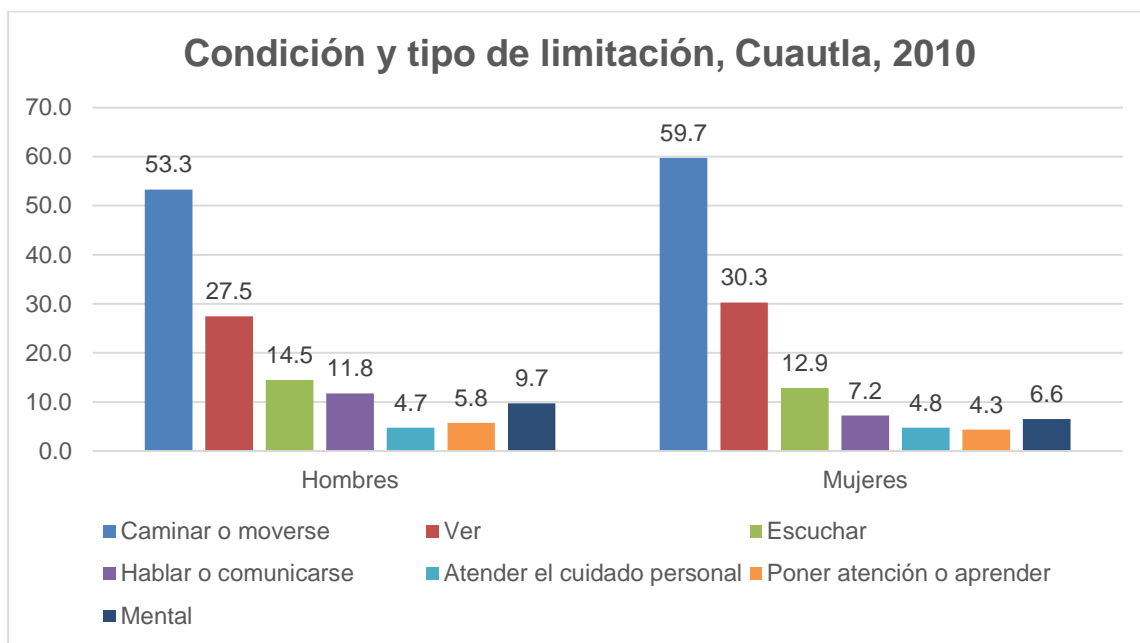
Finalmente, se destacan algunas particularidades con respecto a la población cuautlense que cuenta con alguna condición o tipo de limitación, la cual representa el 4.7% de la población total del municipio, afectando de forma similar a hombres y mujeres. Esta es una situación que cuenta con una complejidad adicional considerando que las personas pueden presentar dos o más tipos o condiciones de limitación; en este sentido, el 82% de las personas con alguna limitación solo presenta una condición o tipo, el 12.6% dos tipos, el 3.5% tres situaciones de limitación y el 1.9% cuatro o más tipos de limitación. En general, no existe una mayor dispersión de datos al contrastar las proporciones entre hombres y mujeres, salvo en el caso de dos limitaciones, en el que la cantidad mujeres que padecen dicha situación es 9 décimas porcentuales mayor que la de los hombres, mientras que estos cuentan con un porcentaje mayor en 8 décimas porcentuales con respecto a las mujeres en lo concerniente a la población que tiene 4 o más limitaciones.



Fuente: Elaboración propia con datos de Instituto Nacional para el Federalismo y el Desarrollo Municipal, *Sistema Nacional de Información Municipal*

***Este material se realizó con recursos de la Décima Cuarta Emisión del Programa Proequidad del Instituto Nacional de las Mujeres, empero, este no necesariamente comparte los puntos de vista expresados por las(os) autores del presente trabajo***

Tanto en hombres como en las mujeres de Cuautla, el tipo de limitación que afecta de forma más relevante es la discapacidad para caminar o moverse (59.7 y 53.3%, respectivamente), seguida por la visual (30.3 y 27.5%) y auditiva (12.9 y 14.5%), aunque resalta el hecho de que existe una mayor cantidad mujeres que sufren las dos primeras condiciones de limitación, las cuales son las que se significan como las más importantes en el municipio. En contraposición, los hombres presentan más limitaciones para hablar o comunicarse, prestar atención o aprender e incapacidad mental, que las mujeres del municipio.



Fuente: Elaboración propia con datos de Instituto Nacional para el Federalismo y el Desarrollo Municipal, *Sistema Nacional de Información Municipal*

## Educación

Si bien en el ámbito de la salud las mujeres de Cuautla en general presentan características favorables, en lo relativo a la educación, las cifras muestran una brecha con relación a la población masculina, situación que sin embargo no es privativa del municipio, sino que se manifiesta también en el estado de Morelos y en

***Este material se realizó con recursos de la Décima Cuarta Emisión del Programa Proequidad del Instituto Nacional de las Mujeres, empero, este no necesariamente comparte los puntos de vista expresados por las(os) autores del presente trabajo***

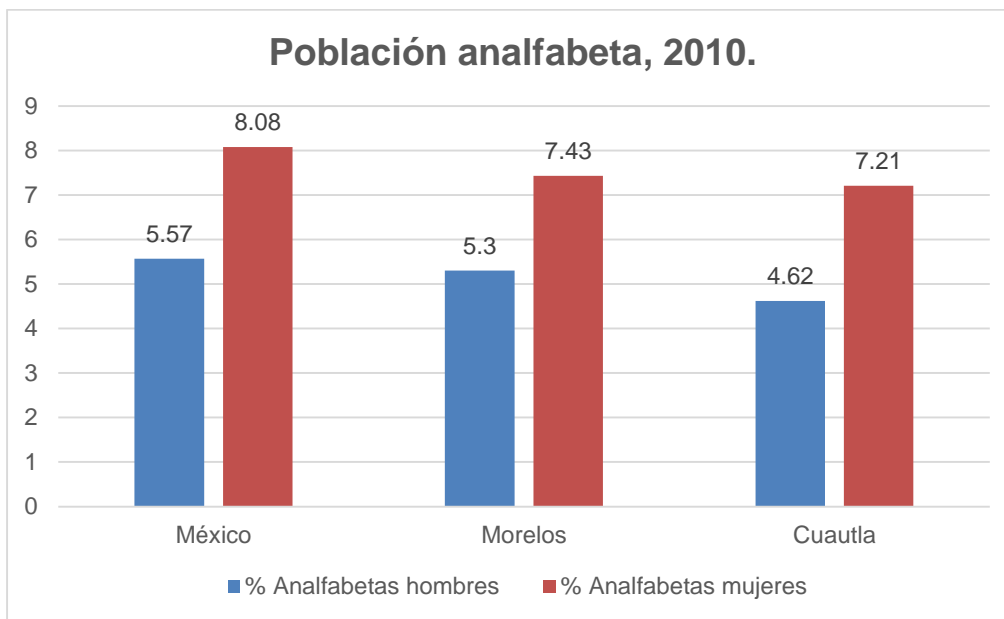
la República mexicana en general. Para sustentar lo anterior, se presentan diversos indicadores relativos a la tasa de alfabetización, el porcentaje de la población que asiste a las escuelas de los diferentes niveles educativos, así como un comparativo entre las instituciones públicas y privadas del sector.

De acuerdo al INEGI, en México la tasa de alfabetización para 2010 era del 98.4% en los hombres y 98.5% de las mujeres de 15 a 24 años, aunque lo alentador de dicha cifra se puede reconsiderar ante la cantidad absoluta de analfabetas hombres y mujeres en el país, Morelos y el municipio de Cuautla. Así, resalta que a en los tres niveles de gobierno, el porcentaje de hombres que no saben leer ni escribir representa entre el 5.57%, 5.3% y el 4.62% del total nacional, estatal y municipal respectivamente, cifra que despunta al considerar únicamente a las mujeres analfabetas, la cual alcanza el 8.08% del total federal, el 7.43% en Morelos, y el 7.21% en Cuautla. En este sentido, si bien la brecha entre géneros es menor en el municipio morelense, no cabe duda de que se significa como una cuestión que debe ser abordada de forma urgente ante la importancia de que las mujeres de Cuautla cuenten con herramientas básicas para comprender y exigir sus derechos políticos y sociales<sup>15</sup>.

---

<sup>15</sup> Instituto Nacional para el Federalismo y el Desarrollo Municipal, *Sistema Nacional de Información Municipal* e Instituto Nacional de Estadística y Geografía, *Sistema Estatal y Municipal de Bases de Datos*, op. cit.

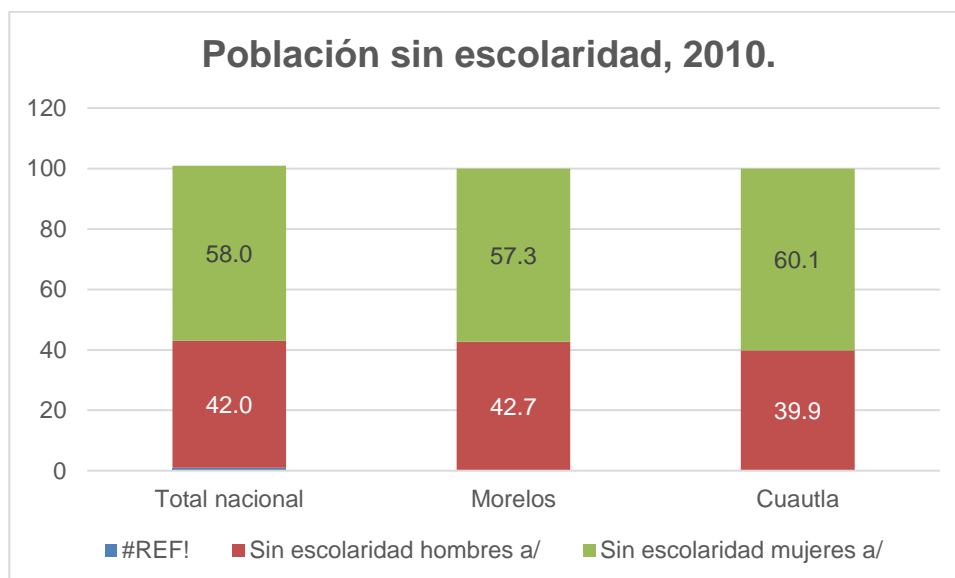
***Este material se realizó con recursos de la Décima Cuarta Emisión del Programa Proequidad del Instituto Nacional de las Mujeres, empero, este no necesariamente comparte los puntos de vista expresados por las(os) autores del presente trabajo***



Fuente: Elaboración propia con datos del Instituto Nacional de Estadística y Geografía, *Sistema Estatal y Municipal de Bases de Datos*.

Otra forma en la que se puede dimensionar la brecha existente en el acceso a la educación entre hombres y mujeres, es la población que no cuenta con escolaridad alguna, porcentaje que para México en su conjunto, Morelos y Cuautla ronda el 6% del total (a nivel estatal, la cifra sube en dos décimas porcentuales). Sin embargo, existe una notable diferencia entre la proporción de hombres y mujeres que no accedieron a grado académico alguno; a nivel nacional, de los más de 6 millones de habitantes en dicha condición, el 42% son hombres y el 58% mujeres, mientras que en Morelos la cifra se mantiene con una ligera variación favorable a éstas (7 décimas porcentuales menos en comparación con los números de la República mexicana), en Cuautla la brecha se acentúa hasta alcanzar el 60.1% de mujeres sin escolaridad<sup>16</sup>.

<sup>16</sup> Instituto Nacional de Estadística y Geografía, *México en cifras, op. cit.*



Fuente: Elaboración propia con datos de Instituto Nacional de Estadística y Geografía, *México en cifras*.

En lo relativo a la matrícula escolar, Cuautla presenta singularidades que dan muestra de la diversidad manifiesta no solamente en las características de sus pobladores, sino también en la relación que mantienen hombres y mujeres. En materia educativa, considerando instituciones públicas y privadas, 7,192 cuautlenses asisten a educación preescolar, de los cuales el 51.3% son hombres y el 48.7% mujeres, porcentajes idénticos a lo acontecido en el nivel primaria y que se acercan en secundaria (50.5% y 49.5%, respectivamente). Sin embargo, esta tendencia se rompe al considerar el bachillerato, ya que una mayor proporción de mujeres se encuentra en dicho nivel educativo: 52.8% frente al 47.2% de hombres. A pesar de que esto daría una muestra de una creciente paridad entre géneros, en realidad no se corresponde con las cifras de educación profesional-técnica, nivel en

***Este material se realizó con recursos de la Décima Cuarta Emisión del Programa Proequidad del Instituto Nacional de las Mujeres, empero, este no necesariamente comparte los puntos de vista expresados por las(os) autores del presente trabajo***

el que el porcentaje de hombres supera en gran medida al de mujeres: 60.7% ante 39.3%, respectivamente<sup>17</sup>.

Lo anterior cobra mayor importancia al contrastar el porcentaje de mujeres y hombres egresadas/os de los distintos niveles educativos. En este sentido, resalta que la proporción de mujeres que completan sus estudios, es mayor que la de los hombres para la secundaria y el bachillerato (51.3% y 57.5%, respectivamente), aunque dicha desciende considerablemente en el nivel profesional-técnico hasta el 39.3% del total de egresadas/os. Estas cifras son particularmente interesadas si se agrega el hecho de que, en todos los niveles educativos, con excepción del bachillerato existe una mayor cantidad de mujeres docentes, desde la educación preescolar donde las docentes representan casi la totalidad del cuerpo magisterial activo en el municipio (99.1%), hasta el profesional-técnico, donde constituyen el 54.6% del personal docente<sup>18</sup>.

**Porcentaje de alumnos/as en diferentes niveles educativos (Instituciones públicas y privadas), Cuautla 2010.**

Indicador	Alumnos		Egresados		Docentes	
	Hombres	Mujeres	Hombres	Mujeres	Hombres	Mujeres
Preescolar	51.3	48.7	NA	NA	0.9	99.1
Primaria	51.3	48.7	NA	NA	23.3	76.7
Secundaria	50.5	49.5	48.7	51.3	47.8	52.2
Bachillerato	47.2	52.8	42.5	57.5	54.4	45.6
Profesional Técnico	60.7	39.3	60.7	39.3	45.4	54.6

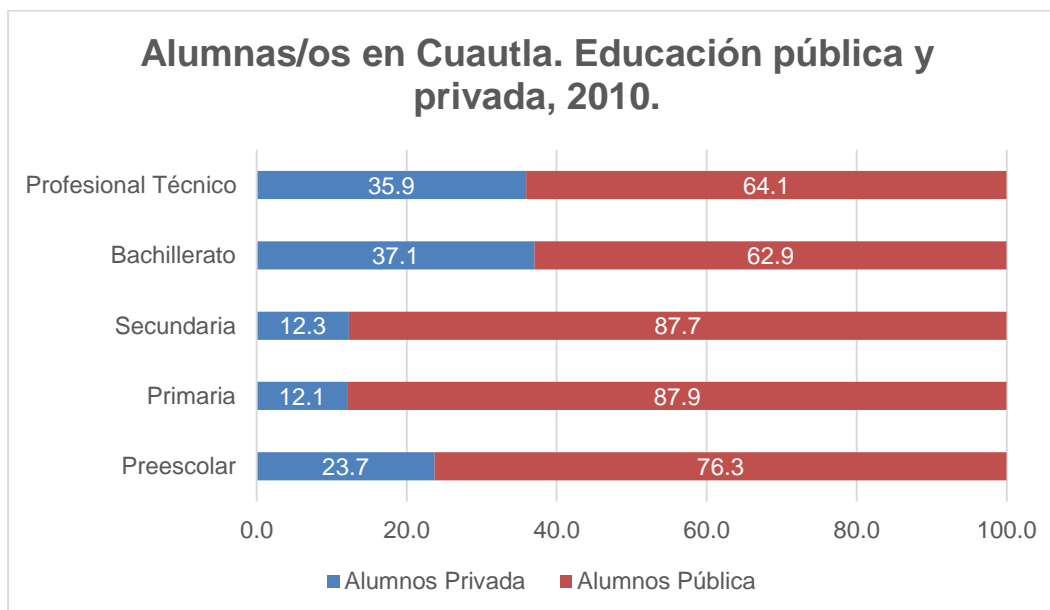
Fuente: Elaboración propia con datos de Instituto Nacional para el Federalismo y el Desarrollo Municipal, *Sistema Nacional de Información Municipal*.

<sup>17</sup> Instituto Nacional para el Federalismo y el Desarrollo Municipal, *Sistema Nacional de Información Municipal*, *op. cit.*

<sup>18</sup> *Idem.*

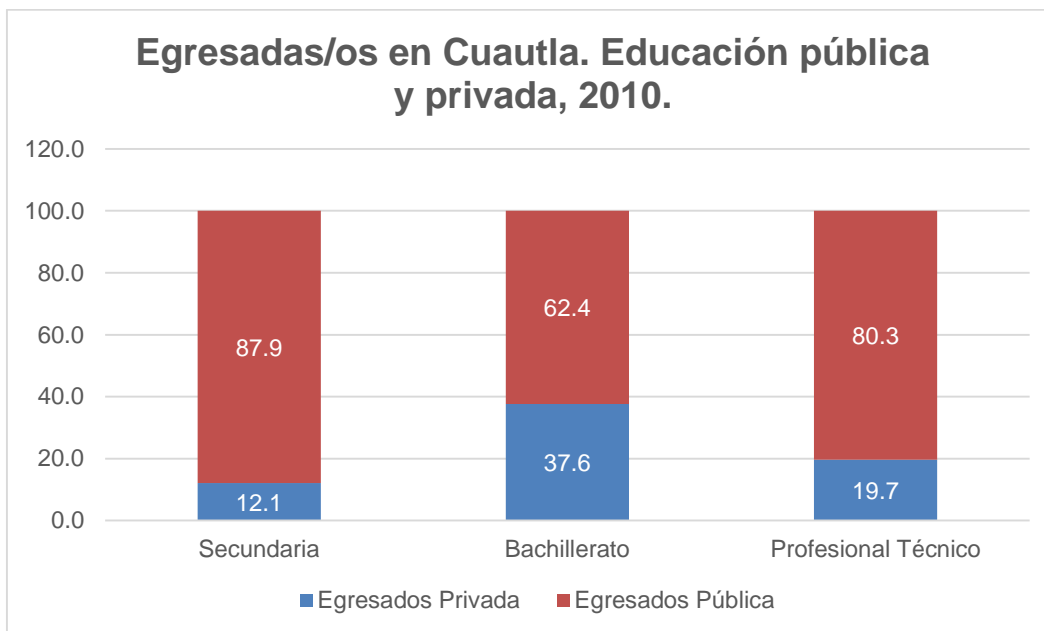
***Este material se realizó con recursos de la Décima Cuarta Emisión del Programa Proequidad del Instituto Nacional de las Mujeres, empero, este no necesariamente comparte los puntos de vista expresados por las(os) autores del presente trabajo***

La educación privada en Cuautla representa una proporción considerable en todos los niveles educativos, pues considerando a los preescolares, el porcentaje es del 23.7% de alumnas/os, cifra que se reduce casi hasta la mitad en primaria (12.1%) y secundaria (12.3%), pero que adquiere mayor relevancia en el nivel medio superior (37.1%) y superior (35.9%). Por otra parte, las y los egresadas/os las instituciones de educación privada representan una proporción menor al 20% en secundaria y el nivel profesional-técnico, pero su porcentaje se acerca al 40% del total en bachillerato. Finalmente, y a pesar de que en ninguno de los casos anteriores (alumnas/os y egresadas/os) la proporción en materia educativa es mayor al 40%, en lo concerniente a docentes se manifiesta una paridad mucho más manifiesta. En este sentido, destaca que en los niveles profesional-técnico (50.9%) y bachillerato (51.4%), el porcentaje de docentes en instituciones privadas es mayor al de aquellas/os pertenecientes al sector educativo público, proporción que sin embargo se reduce en la educación preescolar (38.9%), primaria (21%) y secundaria (32.8%).

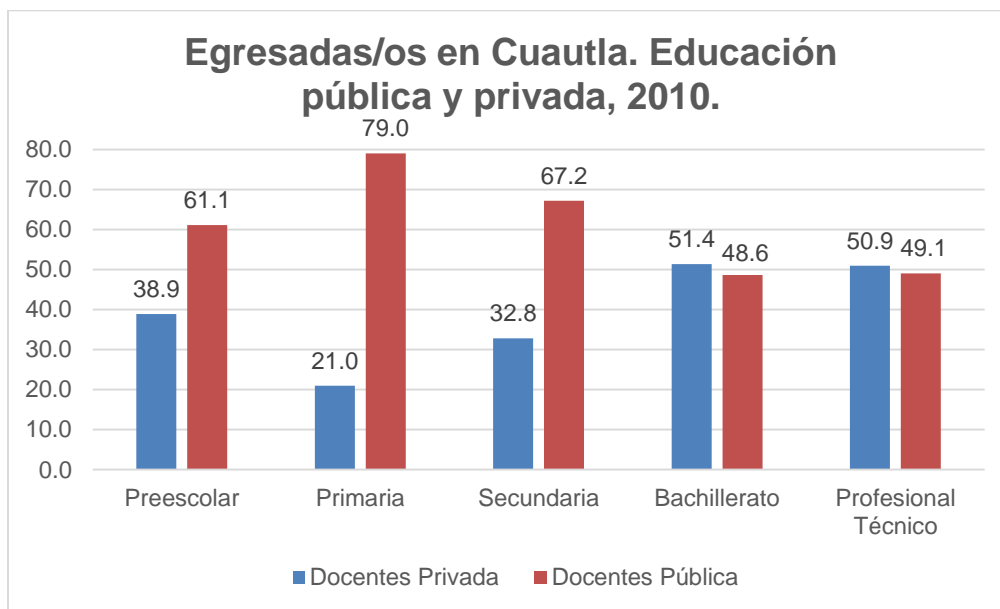


Fuente: Elaboración propia con datos de Instituto Nacional para el Federalismo y el Desarrollo Municipal, *Sistema Nacional de Información Municipal*

***Este material se realizó con recursos de la Décima Cuarta Emisión del Programa Proequidad del Instituto Nacional de las Mujeres, empero, este no necesariamente comparte los puntos de vista expresados por las(os) autores del presente trabajo***



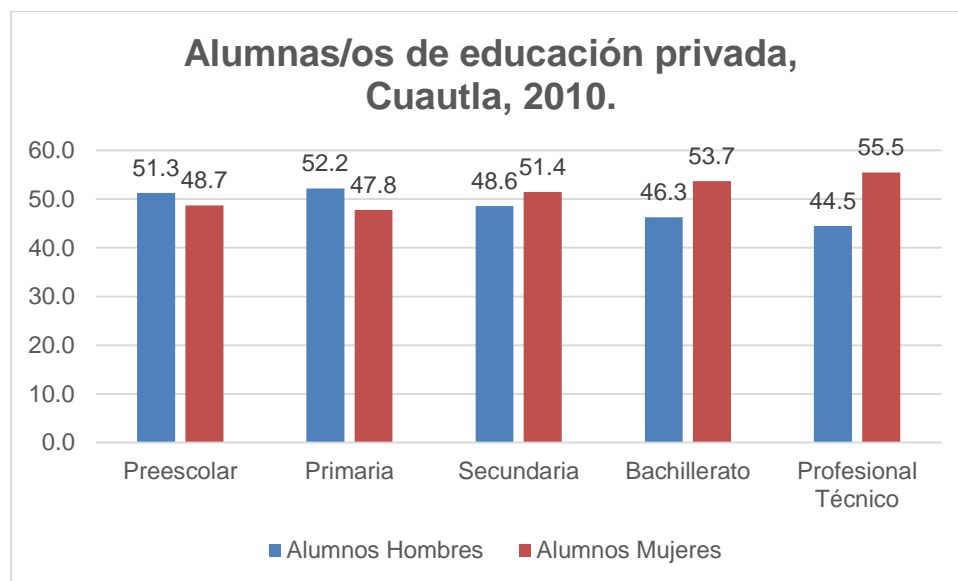
Fuente: Elaboración propia con datos de Instituto Nacional para el Federalismo y el Desarrollo Municipal, *Sistema Nacional de Información Municipal*



Fuente: Elaboración propia con datos de Instituto Nacional para el Federalismo y el Desarrollo Municipal, *Sistema Nacional de Información Municipal*

***Este material se realizó con recursos de la Décima Cuarta Emisión del Programa Proequidad del Instituto Nacional de las Mujeres, empero, este no necesariamente comparte los puntos de vista expresados por las(os) autores del presente trabajo***

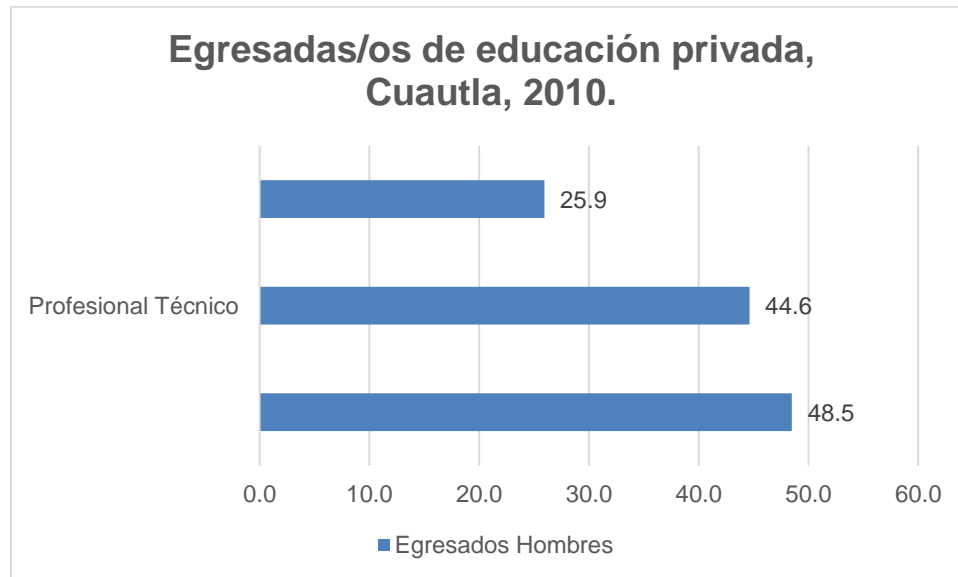
Continuando con la educación privada, entre las/os alumnas/os que asisten a estas instituciones se manifiestan las mismas tendencias en los niveles preescolar y básico (mayor cantidad de hombres, aunque en una proporción sumamente equitativa, cercana al 51%), no obstante que en los niveles de bachillerato y profesional-técnico, la proporción de mujeres es mayor, destacando el caso de la educación superior donde el porcentaje de mujeres es de 55.5%, superior en más de 15 puntos porcentuales a la cifra municipal en la que se considera también a las instituciones públicas. Por otra parte, resalta tanto para egresadas/os y docentes, que en todos los niveles educativos es mayor el porcentaje de mujeres que termina sus estudios y que imparte cátedra, sobresaliendo el nivel profesional-técnico, en el que el 74.1% del total de egresadas/os corresponde a mujeres, mientras que el 67.3 de sus docentes son del género femenino<sup>19</sup>.



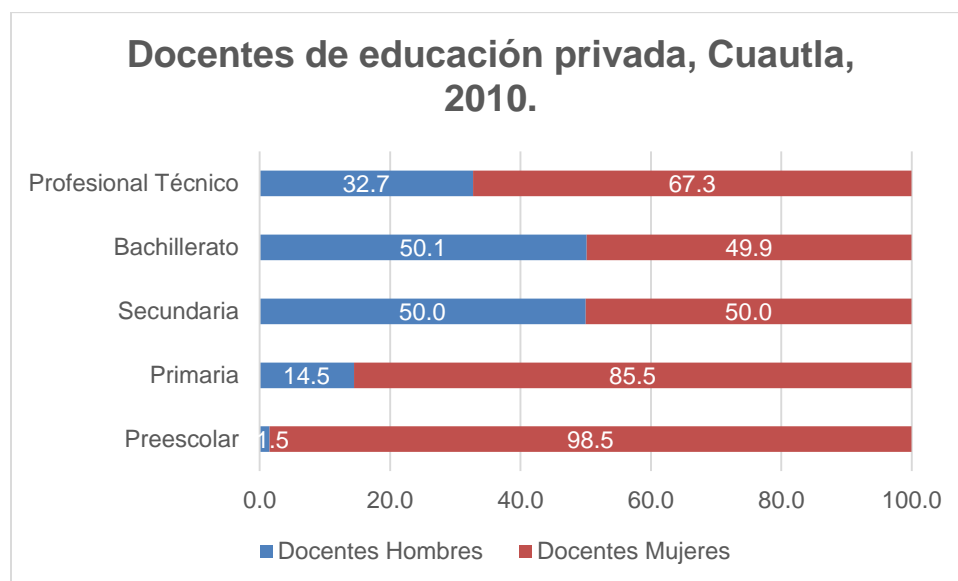
Fuente: Elaboración propia con datos de Instituto Nacional para el Federalismo y el Desarrollo Municipal, *Sistema Nacional de Información Municipal*

<sup>19</sup> *Idem.*

***Este material se realizó con recursos de la Décima Cuarta Emisión del Programa Proequidad del Instituto Nacional de las Mujeres, empero, este no necesariamente comparte los puntos de vista expresados por las(os) autores del presente trabajo***



Fuente: Elaboración propia con datos de Instituto Nacional para el Federalismo y el Desarrollo Municipal, *Sistema Nacional de Información Municipal*



Fuente: Elaboración propia con datos de Instituto Nacional para el Federalismo y el Desarrollo Municipal, *Sistema Nacional de Información Municipal*

***Este material se realizó con recursos de la Décima Cuarta Emisión del Programa Proequidad del Instituto Nacional de las Mujeres, empero, este no necesariamente comparte los puntos de vista expresados por las(os) autores del presente trabajo***

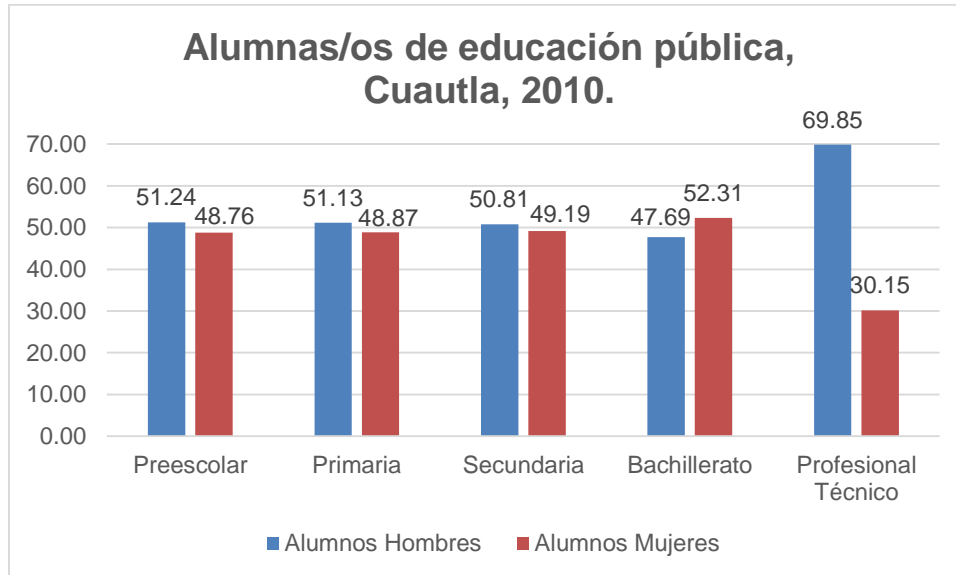
Al considerar las cifras de la educación privada en Cuautla en materia de género, se observa un marcado rezago en materia de inclusión en las instituciones educativas públicas, lo cual es de gran importancia considerando que la cobertura de dichos servicios es abrumadora en términos de alumnas/os (87.9 en primaria), egresadas/os (87.9% del total municipal en secundarias) y, en menor medida, considerando la planta docente (79% de las/os profesores/as de educación primaria imparten cátedra en instituciones públicas)<sup>20</sup>.

En este sentido, las cifras municipales en las que se integran las estadísticas de ambos sectores educativos reflejan en gran medida la realidad presente en las instituciones de educación pública. En este sentido, la tendencias en alumnas/os se manifiesta de forma similar para preescolar, primaria, secundaria y profesional-técnico, en donde los hombres representan un porcentaje mayor que el de las mujeres, con una brecha mucho menor en los primeros tres niveles, así como con una diferencia notable en el grado superior, mientras que las mujeres tienen una mayor proporción de la población total de bachillerato. En el caso de las/os egresadas/os, destaca el hecho de que una mayor cantidad de mujeres completa sus estudios de secundaria y bachillerato, mientras que la cifra en el nivel profesional-técnico es abrumadoramente superior en hombres, en gran medida debido a la disparidad entre la población de ambos géneros que asiste a planteles públicos de dicho nivel.

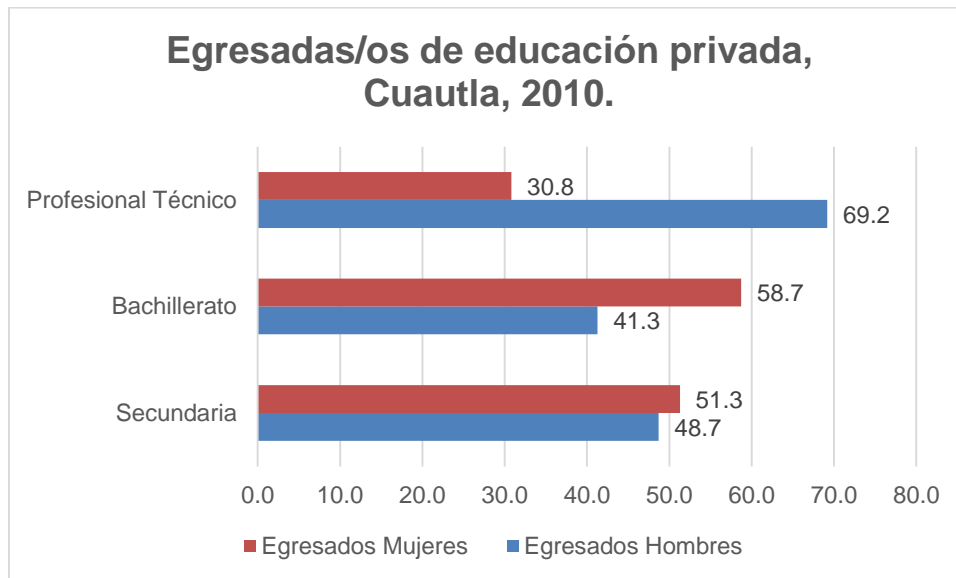
---

<sup>20</sup> *Idem.*

***Este material se realizó con recursos de la Décima Cuarta Emisión del Programa Proequidad del Instituto Nacional de las Mujeres, empero, este no necesariamente comparte los puntos de vista expresados por las(os) autores del presente trabajo***



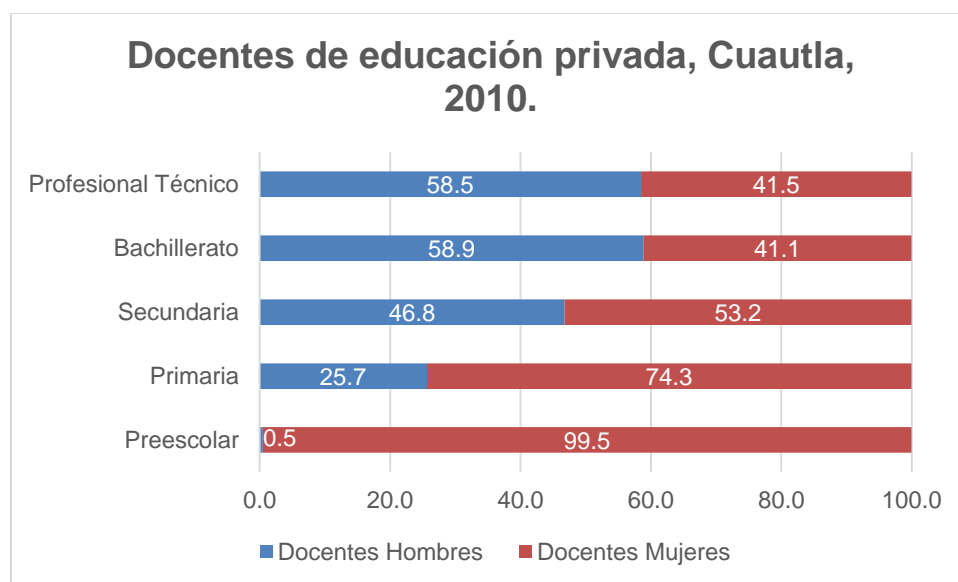
Fuente: Elaboración propia con datos de Instituto Nacional para el Federalismo y el Desarrollo Municipal, *Sistema Nacional de Información Municipal*



Fuente: Elaboración propia con datos de Instituto Nacional para el Federalismo y el Desarrollo Municipal, *Sistema Nacional de Información Municipal*

***Este material se realizó con recursos de la Décima Cuarta Emisión del Programa Proequidad del Instituto Nacional de las Mujeres, empero, este no necesariamente comparte los puntos de vista expresados por las(os) autores del presente trabajo***

Finalmente, resalta que las docentes cuautlenses son mayoría en los niveles preescolar y básico (primaria y secundaria), sin embargo y en contraste con lo sucedido en las instituciones privadas, existe un mayor porcentaje de docentes hombres tanto para el nivel bachillerato como en el profesional-técnico. Esto es, una regresión negativa en el personal docente femenino a medida que se incrementa el nivel educativo.



Fuente: Elaboración propia con datos de Instituto Nacional para el Federalismo y el Desarrollo Municipal, *Sistema Nacional de Información Municipal*

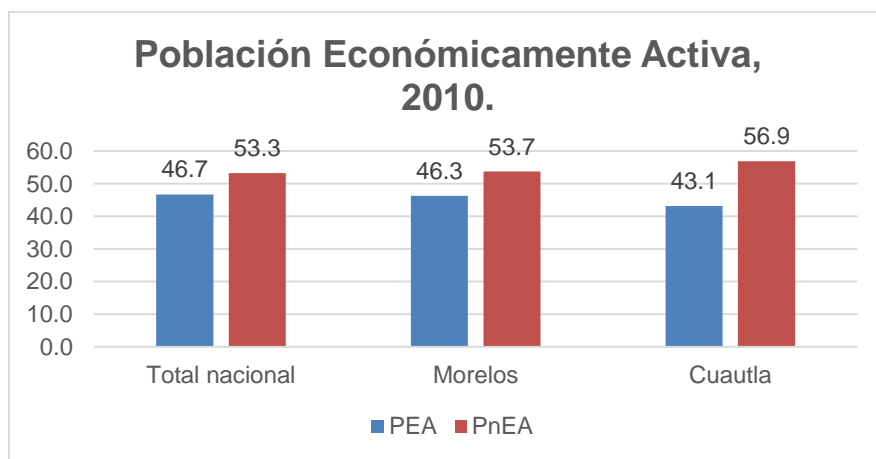
### Laborales-económicos

Una vez que se ha abordado la brecha en materia de educación entre hombres y mujeres en Cuautla, el siguiente paso consiste en explorar si la disparidad de género se manifiesta en el sector laboral del municipio, medido a través de la población económicamente activa (PEA) en el municipio morelense, el porcentaje de esta que se encuentra ocupada y desocupada y la tasa de participación económica de ambos géneros. Si bien se rastrearon indicadores específicos sobre la participación

***Este material se realizó con recursos de la Décima Cuarta Emisión del Programa Proequidad del Instituto Nacional de las Mujeres, empero, este no necesariamente comparte los puntos de vista expresados por las(os) autores del presente trabajo***

económica de las mujeres en Cuautla, como la distribución de la población ocupada por situación en el trabajo y por ingresos mensuales según sexo, estos datos no se han actualizado desde hace más de 15 años, por lo que su valor estadístico pierde gran relevancia para los fines del presente diagnóstico.

A nivel nacional, 52,488,710 mexicanas/os se encuentran dentro de la PEA, lo cual constituye el 46.7% del total poblacional, mientras que en el estado de Morelos, el porcentaje es similar (46.3%). No obstante, para el caso de Cuautla, la proporción desciende hasta el 43.1% de las/os cuautlenses, lo cual pone mayor presión sobre dicha población debido a la gran cantidad de personas (infantes y adultas/os mayores) que dependen directa e indirectamente de su actividad económica.



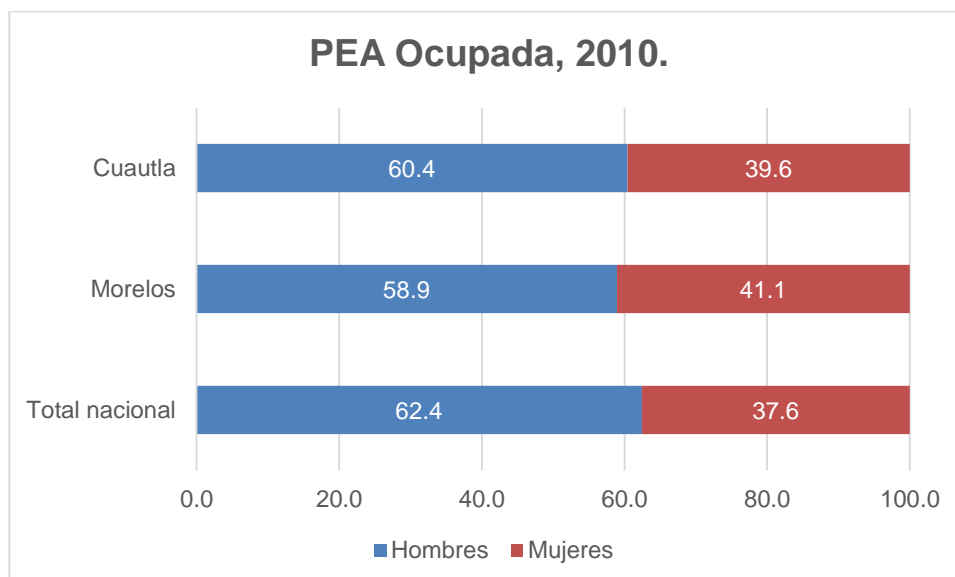
Fuente: Elaboración propia con datos del Instituto Nacional de Estadística y Geografía, *México en cifras*

Al considerar el porcentaje de PEA que tiene un empleo en el sector formal de la economía, el municipio morelense refleja un mejor estatus que el de Morelos y la República mexicana, pues el porcentaje de PEA Ocupada alcanza el 96.4%, frente al 94.8% y 95.2%, respectivamente. Dentro de este porcentaje, se observa una brecha importante entre los hombres y las mujeres, acentuada en el nivel federal pues el 62.4% de la PEA Ocupada es del género masculino, mientras que

***Este material se realizó con recursos de la Décima Cuarta Emisión del Programa Proequidad del Instituto Nacional de las Mujeres, empero, este no necesariamente comparte los puntos de vista expresados por las(os) autores del presente trabajo***

en Morelos y Cuautla, dicha proporción es menor (58.9% y 60.4%, respectivamente)<sup>21</sup>.

Sin embargo, deben tomarse en consideración dos hechos básicos para comprender la participación de las mujeres en la economía del municipio: del total de la PEA No Ocupada, únicamente el 23.2% son mujeres (637 en total), no obstante que, de la Población No Económicamente Activa (PnEA), el 71.6% es de género femenino, esto es, 42,425 mujeres que representan el 24.2% del total de habitantes en Cuautla, lo que sin duda se convierte en un factor de vulnerabilidad y que frena determinadamente su accionar en sociedad.

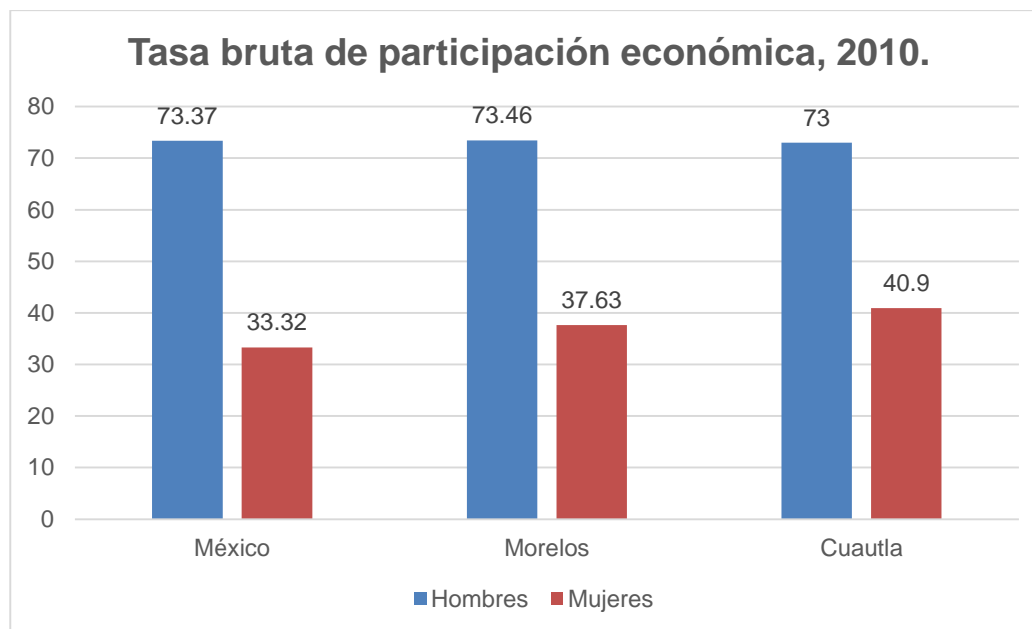


Fuente: Elaboración propia con datos del Instituto Nacional de Estadística y Geografía, *Sistema Estatal y Municipal de Bases de Datos*.

Finalmente, al analizar la tasa bruta de participación económica, es decir, la participación de la población en el mercado de trabajo, es que se comprende la brecha que separa a las mujeres de los hombres en términos de participación económica. De esta forma, dicha tasa se significa como el 73.37% de los hombres en México, y únicamente el 33.32% de las mujeres, tendencia que si bien se

<sup>21</sup> Instituto Nacional de Estadística y Geografía, *México en cifras* op. cit.

aminora en el estado de Morelos (73.46% y 37.63%) y en Cuautla (73% y 40.9%), sigue exhibiendo importantes rezagos en materia de inclusión laboral de las mujeres.



Fuente: Elaboración propia con datos del Instituto Nacional de Estadística y Geografía, *Sistema Estatal y Municipal de Bases de Datos*.

## Seguridad

La seguridad es un ámbito de especial importancia en Cuautla, toda vez que el municipio difícilmente puede abstraerse de la dinámica de violencia e inseguridad que ha azotado a la República mexicana y al estado de Morelos en particular. En este sentido, el municipio también se ha visto afectado por diversos actos delictivos y criminales, a tal punto que el Sistema Nacional de Seguridad Pública colocó a Cuautla dentro de la lista de los 20 municipios más violentos del país a principios de 2015<sup>22</sup>.

<sup>22</sup>Emmanuel Ruíz, “Cifras de violencia en Cuautla corresponden a una percepción errónea: alcalde”, en *La Unión de Morelos*, [en línea], 11 de febrero de 2015, Dirección

***Este material se realizó con recursos de la Décima Cuarta Emisión del Programa Proequidad del Instituto Nacional de las Mujeres, empero, este no necesariamente comparte los puntos de vista expresados por las(os) autores del presente trabajo***

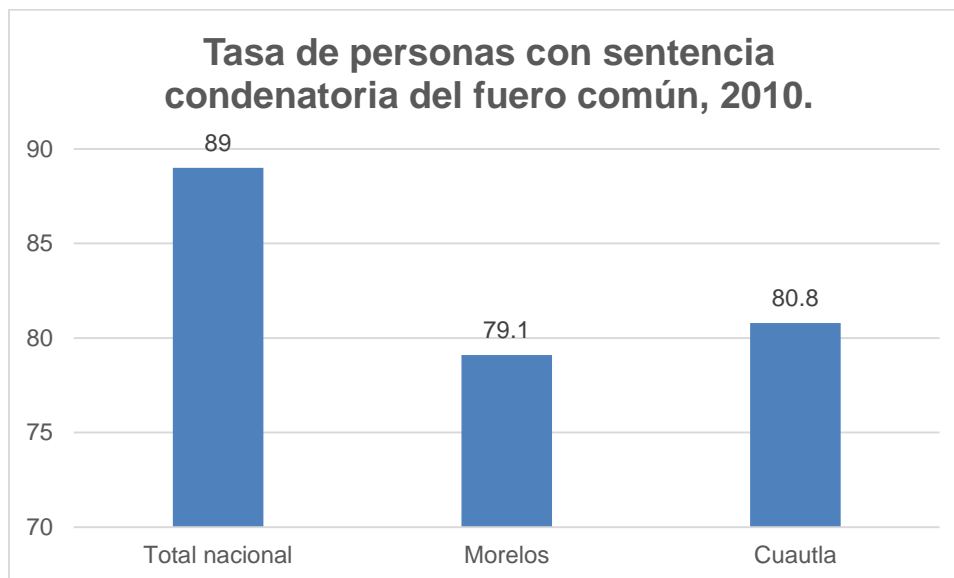
Para dimensionar el impacto de la delincuencia en el municipio morelense, se presentan cifras sobre los presuntos delincuentes presentados ante el Ministerio Público, del fuero común y federal, así como las sentencias condenatorias dictadas. Asimismo, se presenta un breve análisis sobre los delitos de alto impacto registrados en Cuautla, así como aquellos que afectan en mayor medida a las mujeres del municipio.

En 2010, se presentaron 307 presuntos delincuentes en los juzgados de primera instancia en materia penal del fuero común, lo que representó el 14.8% del total en el estado de Morelos y el 0.17% a nivel federal. Dentro de los delitos señalados como causa del arresto, casi la mitad correspondió a Robo (47.9%), tal como acontece en los otros dos niveles de gobierno, seguido por otros delitos (15.6%), lesiones (9.4%), fraude (5.9%) y daño en las cosas (5.9%)<sup>23</sup>.

De forma complementaria, para el mismo año se tuvo constancia de 193 sentenciados registrados en los juzgados de primera instancia en materia penal del fuero común en Cuautla, cantidad que se significa como el 14.06% del total estatal y el 0.14% a nivel nacional, la mayoría sentenciadas/os por Robo (48.7%), otros delitos (16.6%), lesiones (11.9%), homicidio (6.7%) y daño en las cosas, delito empatado con la portación de armas prohibidas (4.7%). En este sentido, cabe señalar que la tasa de personas con sentencia condenatoria del fuero común en Cuautla fue del 80.8%, ligeramente mayor a la de Morelos (79.1%) y notablemente por detrás de la tasa a nivel federal (89%).

URL=<http://www.launion.com.mx/morelos/cuautla/noticias/66862-cifras-de-violencia-en-cuautla-corresponden-a-una-percepci%C3%B3n-err%C3%B3nea-alcalde.html>, (consulta: 27 de junio de 2015)

<sup>23</sup> Instituto Nacional de Estadística y Geografía, *Sistema Estatal y Municipal de Bases de Datos*, op. cit.

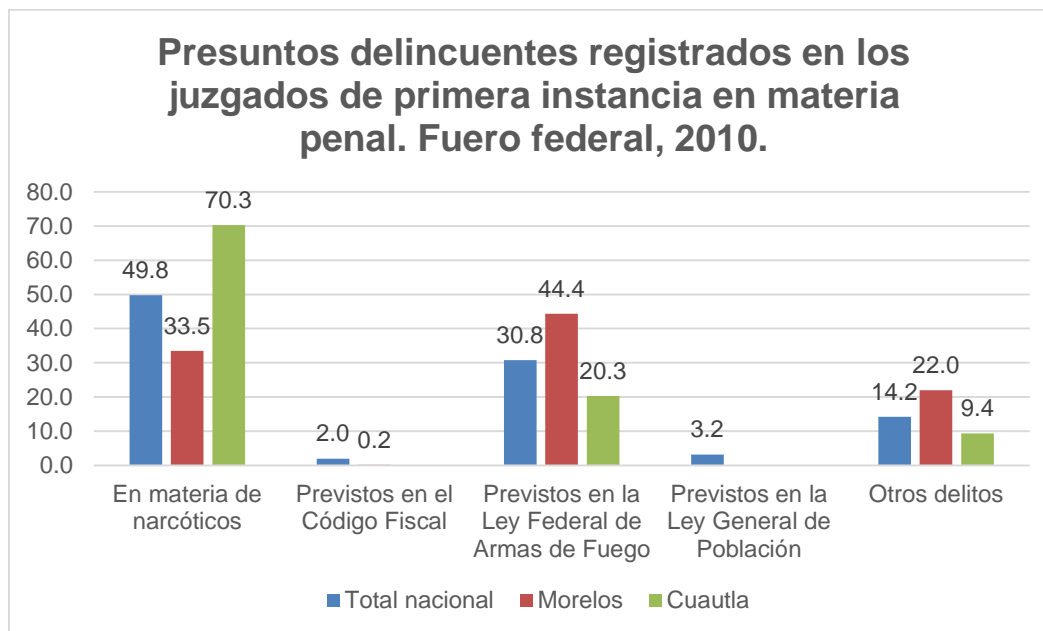


Fuente: Elaboración propia con datos del Instituto Nacional de Estadística y Geografía, *Sistema Estatal y Municipal de Bases de Datos*.

En lo relativo al fuero federal, en Cuautla se presentaron 64 presuntos delincuentes registrados en los juzgados de primera instancia en materia penal, cifra que representa el 11.6% de los registrados en Morelos, y el 0.18% del total en la República mexicana. Destaca el hecho de que más del 70% de los presuntos delincuentes registrados en el municipio estuvo relacionado con delitos en materia de narcóticos, mientras que la proporción restante se dividió entre aquellos previstos en la Ley Federal de Armas de Fuego (20.3%) y otros (9.4%), considerando que el porcentaje de supuestos delincuentes asociados a narcóticos ascendió al 49.8% a nivel nacional y al 33.5% en Morelos, cifras considerablemente bajas ante lo experimentado en Cuautla<sup>24</sup>.

<sup>24</sup> *Idem.*

***Este material se realizó con recursos de la Décima Cuarta Emisión del Programa Proequidad del Instituto Nacional de las Mujeres, empero, este no necesariamente comparte los puntos de vista expresados por las(os) autores del presente trabajo***

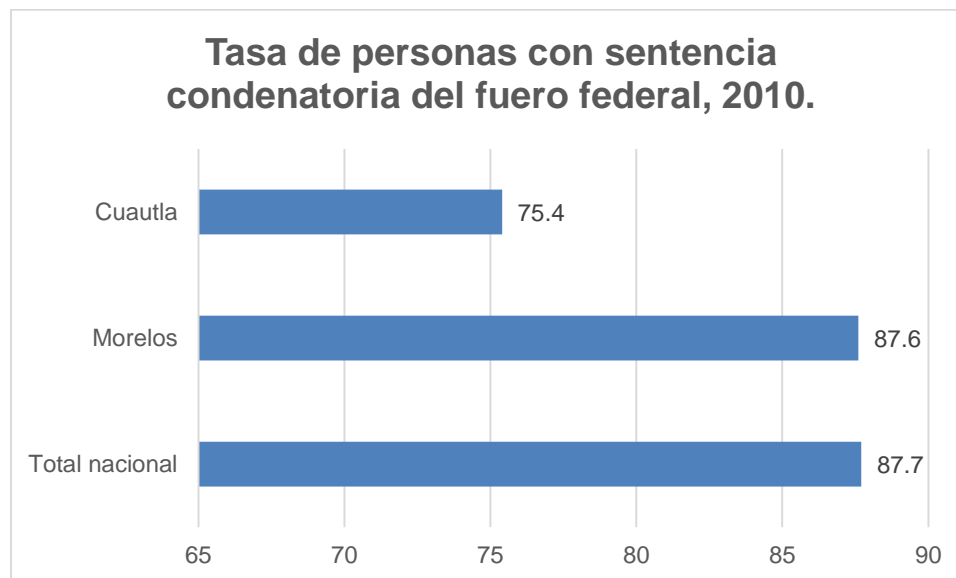


Fuente: Elaboración propia con datos del Instituto Nacional de Estadística y Geografía, *Sistema Estatal y Municipal de Bases de Datos*.

Continuando con el fuero federal, en Cuautla se registraron en 2010, 57 sentenciados registrados en los juzgados de primera instancia en materia penal, cifra que se significa en el 14.4 % de las sentencias en dicha estancia dentro del estado de Morelos, y que representa el 0.2% del total federal. Resalta el hecho de que, sin importar que más del 70% de los presuntos delincuentes fueron presentados en los juzgados por delitos relacionados a narcóticos, las sentencias con respecto a dicho ilícito representaron solo el 52.6% del total, seguido por aquellos delitos previstos en la Ley Federal de Armas de Fuego (36.8%) y en otros delitos (8.8%). En este sentido, la tasa de sentenciados en el fuero federal registrada en dicho año, fue menor en Cuautla (75.4%) que la alcanzada por Morelos y la República mexicana (87.6% y 87.7%, respectivamente)<sup>25</sup>.

<sup>25</sup> *Idem.*

***Este material se realizó con recursos de la Décima Cuarta Emisión del Programa Proequidad del Instituto Nacional de las Mujeres, empero, este no necesariamente comparte los puntos de vista expresados por las(os) autores del presente trabajo***



Fuente: Elaboración propia con datos del Instituto Nacional de Estadística y Geografía, *Sistema Estatal y Municipal de Bases de Datos*.

En materia de delitos de alto impacto, en Cuautla se registraron 13 homicidios, 7 violaciones, 4 allanamientos de morada, 45 ilícitos relacionados con narcóticos y 13 previstos en la Ley Federal de Armas de Fuego, además de que la prensa local dio cuenta de una considerable cantidad de crímenes asociados a grupos del crimen organizado, tales como ejecuciones, secuestros y narcomenudeo<sup>26</sup>.

Finalmente, resalta el hecho de que en el municipio morelense en 2010, se registraron semanalmente 70 denuncias por violencia doméstica<sup>27</sup>, la cual tradicionalmente se encuentra íntimamente vinculada con el abuso hacia las mujeres, en tanto que en las agencias del Ministerio Público se tuvo constancia de

<sup>26</sup> Por ejemplo, *El Universal* dio cuenta de cómo los cárteles y las bandas en el municipio estaban detrás de la oleada de plagios experimentada en 2014. Justino Miranda, “El narco, detrás de plagios en Morelos”, en *El Universal* (en línea), 10 de marzo de 2014, Dirección URL = <http://archivo.eluniversal.com.mx/estados/2014/impreso/el-narco-detras-de-plagios-en-morelos-94111.html>, (consulta: 30 de mayo de 2015).

<sup>27</sup> Job Olivares, “Crece la violencia en contra de las mujeres en Cuautla”, *La Unión de Morelos*, [en línea], 21 de mayo de 2012, Dirección URL = <http://www.launion.com.mx/morelos/cuautla/noticias/37333-crece-la-violencia-en-contra-de-las-mujeres-en-cuautla.html>, (consulta: 31 de mayo de 2015).

***Este material se realizó con recursos de la Décima Cuarta Emisión del Programa Proequidad del Instituto Nacional de las Mujeres, empero, este no necesariamente comparte los puntos de vista expresados por las(os) autores del presente trabajo***

90 delitos sexuales (materia del fuero común)<sup>28</sup>, las cuales suelen tener como víctimas de forma casi preponderante, a mujeres y menores de edad, lo que da muestra de una alarmante realidad en Cuautla, en la que las mujeres continúan sufriendo de diversos tipos de violencia, tanto en sus hogares como en las calles.

## Participación política

Para finalizar se presentan algunas cifras en materia de participación política en el municipio de Cuautla, identificada a partir de tres variables: la participación en el último proceso electoral (2011-2012) y la composición del gobierno municipal y estatal para el periodo 2013-2015; la composición del Índice de Potenciación de Género (IPG) a partir de otros indicadores de desarrollo humano en Cuautla; y finalmente, identificando asociaciones civiles que implementen acciones en el municipio, ya sean encaminadas a promover la equidad de género y los derechos de las mujeres, o aquellas que cuenten con mujeres dentro de sus órganos directivos.

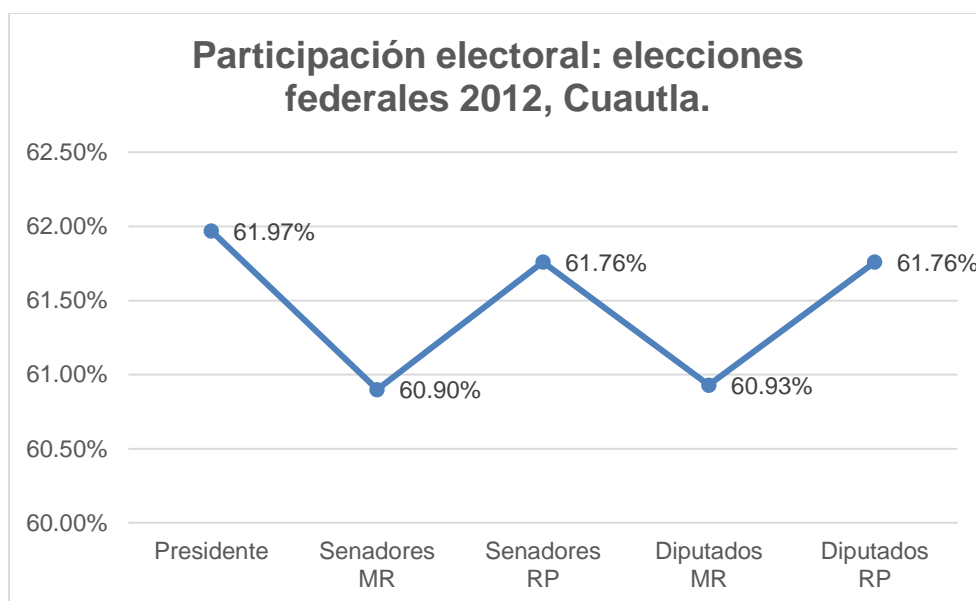
En primer lugar, se recuperan los datos de las elecciones federales celebradas en 2012 para elegir Presidente de la República, Diputados y Senadores del Congreso de la Unión, para Gobernador, Congreso estatal y Ayuntamientos. En este caso, es fundamental señalar que únicamente se muestran en general los resultados de la participación ciudadana, así como en la conformación del gobierno estatal y municipal considerando la variable de género, omitiéndose cifras relativas a las preferencias de los electores.

Para las elecciones federales, el entonces Instituto Federal Electoral (IFE) colocó 221 casillas para cubrir las 91 secciones electorales con las que cuenta Cuautla, cuya lista nominal para dicho proceso electoral fue de 130,428 personas.

---

<sup>28</sup> Instituto Nacional de Estadística y Geografía, *México en cifras* op. cit.

En términos de participación de los electores, la elección presidencial fue la que contó con el mayor porcentaje con respecto a la lista nominal (61.97% de las/os votantes), seguida por los Senadores y Diputados de Representación Proporcional (61.76%), los Diputados de Mayoría Relativa (60.93%) y los Senadores de Mayoría Relativa (60.90%). Para todos los casos, esto se significó en más de 79 mil votantes<sup>29</sup>.



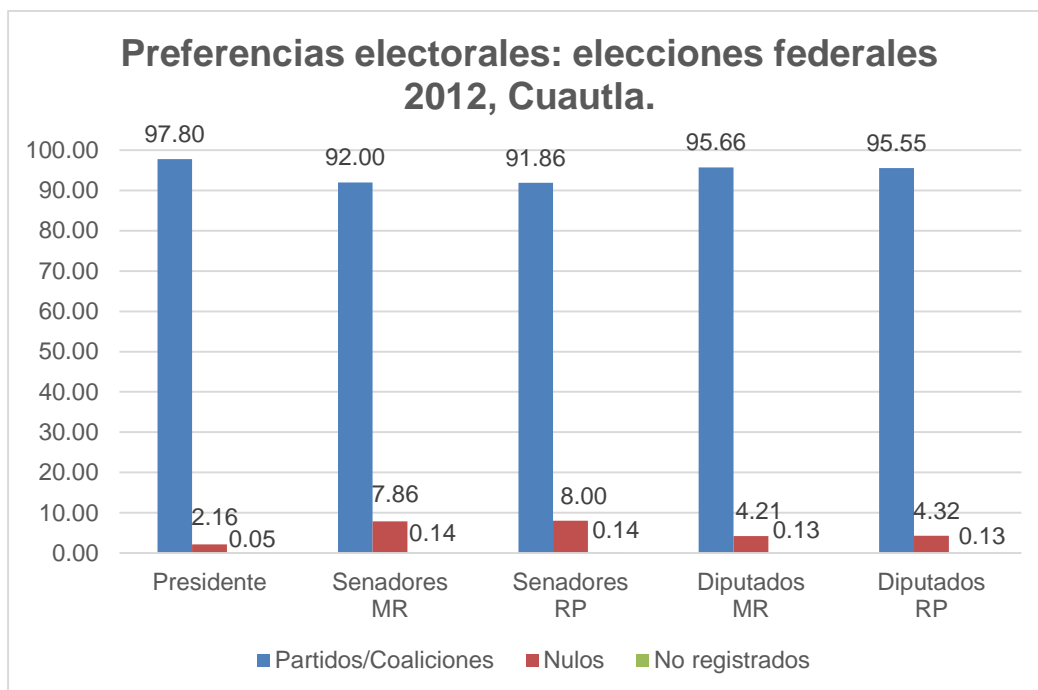
Fuente: Elaboración propia con datos del Instituto Federal Electoral, *Atlas de resultados electorales federales 1991-2012*.

En lo relativo a las preferencias electorales, la gran mayoría de los cuautlenses confiaron su voto a los partidos políticos y/o a las coaliciones formadas por los mismos, por encima de las candidaturas independientes o no registradas, y de los votos nulos. Lo anterior se manifestó preponderantemente en la elección del Ejecutivo federal, la cual registró el mayor porcentaje de votos por los partidos políticos registrados ante el IFE (97.8% del total de la votación), en tanto que para

<sup>29</sup> Instituto Federal Electoral, *Atlas de resultados electorales federales 1991-2012*, [en línea], Dirección URL= <http://siceef.ife.org.mx/pef2012/SICEEF2012.html#>, (consulta: 2 de junio de 2015).

***Este material se realizó con recursos de la Décima Cuarta Emisión del Programa Proequidad del Instituto Nacional de las Mujeres, empero, este no necesariamente comparte los puntos de vista expresados por las(os) autores del presente trabajo***

los candidatos independientes/no registrados, la mayor proporción obtenida fue en la elección de senadores, tanto de Mayoría Relativa como de Representación Proporcional (0.14% del total). Finalmente, para los votos nulos el mayor porcentaje obtenido fue en la elección para senadores de Representación Proporcional (8% del total)<sup>30</sup>.



Fuente: Elaboración propia con datos del Instituto Federal Electoral, *Atlas de resultados electorales federales 1991-2012*.

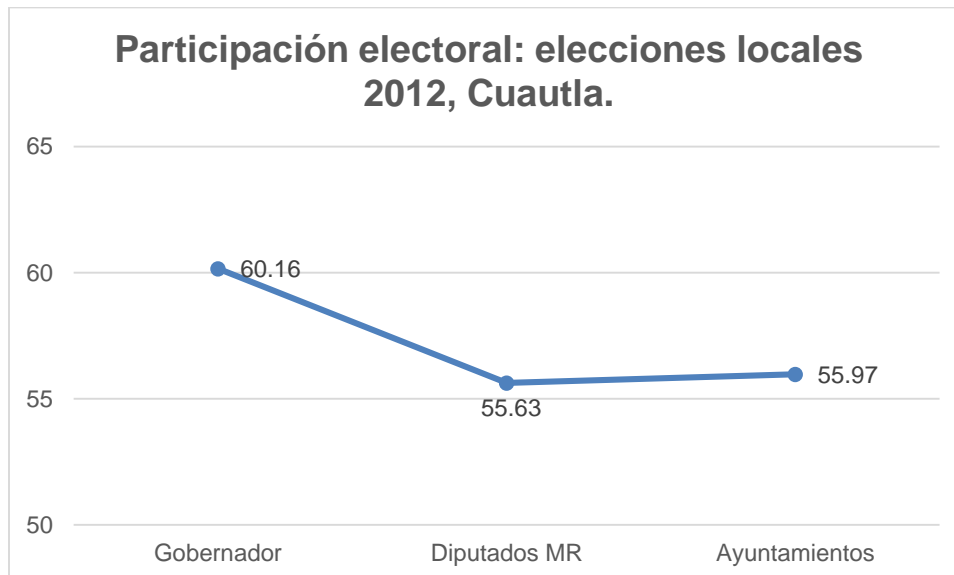
Considerando las elecciones locales, el Instituto Morelense de Procesos Electorales y Participación Ciudadana (IMPEPAC) contabilizó a 130,428 cauatlenses para la conformación de la lista nominal del municipio, quienes tomarían parte de la elección para Gobernador del estado de Morelos, de los 30 Diputados (18 por Mayoría Relativa y 12 por Representación Proporcional) del

<sup>30</sup> *Idem.*

***Este material se realizó con recursos de la Décima Cuarta Emisión del Programa Proequidad del Instituto Nacional de las Mujeres, empero, este no necesariamente comparte los puntos de vista expresados por las(os) autores del presente trabajo***

Congreso estatal, y por la integración del Ayuntamiento, compuesto por 1 Presidente Municipal, 1 Síndico y 11 regidores.

La participación de los cuautlenses en las elecciones locales, como ocurrió con las federales, superó el 50% de la lista nominal, aunque existió una notable diferencia entre la elección para gobernador que registró el 60.16% de votantes registrados, frente al 55.63% y 55.97% obtenidos en los comicios para los diputados del Congreso estatal y para la integración del Ayuntamiento de Cuautla, respectivamente<sup>31</sup>.

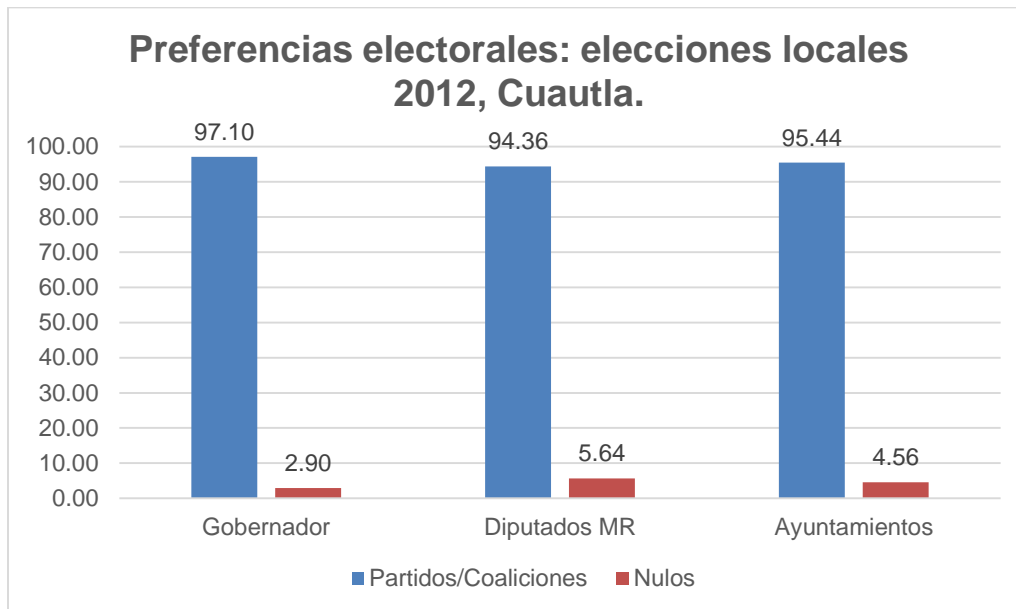


Fuente: Elaboración propia con datos del Instituto Morelense de Procesos Electorales y Participación Ciudadana, *Estadística electoral*.

<sup>31</sup> Instituto Morelense de Procesos Electorales y Participación Ciudadana, *Estadística electoral*, [en línea], Dirección URL= <http://impepac.mx/estadistica-electoral/>, (consulta 4 de junio de 2015).

***Este material se realizó con recursos de la Décima Cuarta Emisión del Programa Proequidad del Instituto Nacional de las Mujeres, empero, este no necesariamente comparte los puntos de vista expresados por las(os) autores del presente trabajo***

Asimismo, la preferencia de las/os cuautlenses en el proceso electoral local se depositó en los partidos políticos y/o las coaliciones que conformaron para contender por los distintos cargos de representación popular. En este caso, el IMPEPAC no registró ningún voto para candidatos independientes/no registrados, al tiempo que la mayor proporción de votos obtenidos por los partidos políticos con respecto al total de la votación, se dio para el cargo de Gobernador (97.1%) y la menor, para los diputados de Mayoría Relativa para el Congreso de Morelos, en la que se contabilizaron 5.64% de votos nulos<sup>32</sup>.

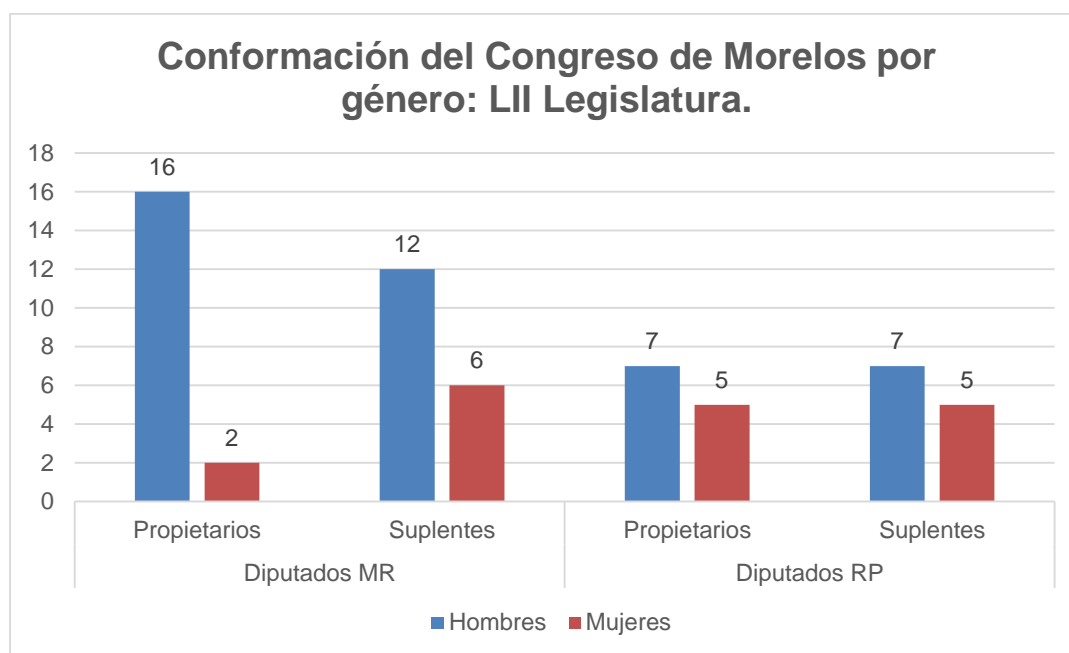


Fuente: Elaboración propia con datos del Instituto Morelense de Procesos Electorales y Participación Ciudadana, *Estadística electoral*.

<sup>32</sup> *Idem*.

***Este material se realizó con recursos de la Décima Cuarta Emisión del Programa Proequidad del Instituto Nacional de las Mujeres, empero, este no necesariamente comparte los puntos de vista expresados por las(os) autores del presente trabajo***

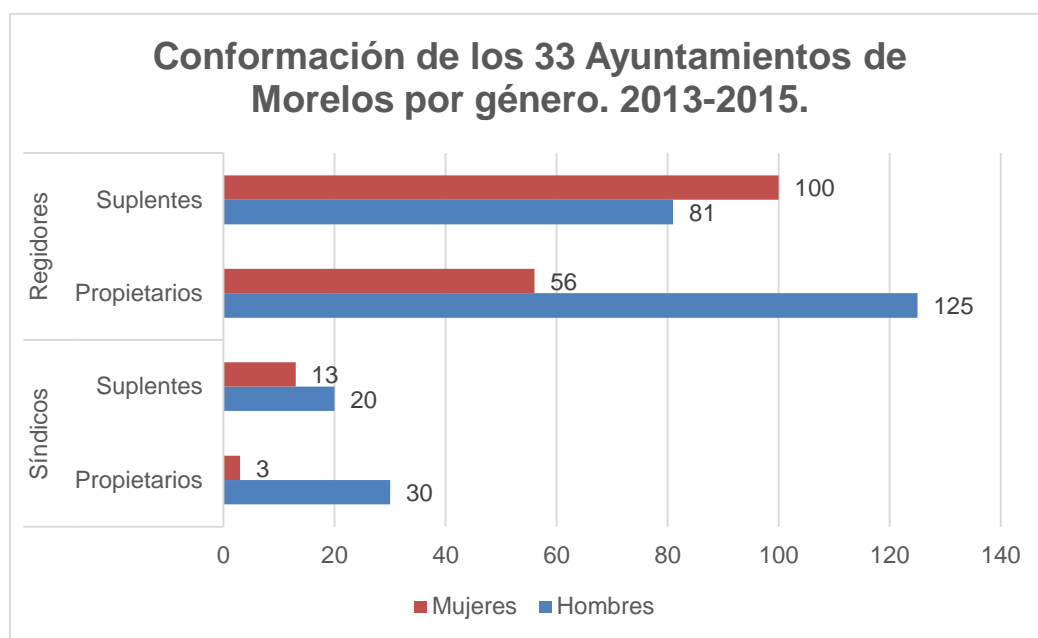
Finalmente, se muestran los resultados de las elecciones locales considerando la variable de género para visualizar la forma en la que fueron representadas las mujeres mediante los canales formales provistos por el sistema democrático-electoral mexicano. Sin considerar al Gobernador electo, en el Congreso estatal se eligieron 30 diputados, 18 por Mayoría Relativa y 12 por Representación Proporcional, así como un número idéntico de suplentes. Entre los primeros, resultaron electos 16 diputados y 2 diputadas propietarias/os, así como 12 diputados y 6 diputadas suplentes, mientras que para los electos por Representación Proporcional, la cifra fue similar para propietarias(os y suplentes: 7 hombres y 5 mujeres).



Fuente: Elaboración propia con datos del Instituto Morelense de Procesos Electorales y Participación Ciudadana, *Estadística electoral*.

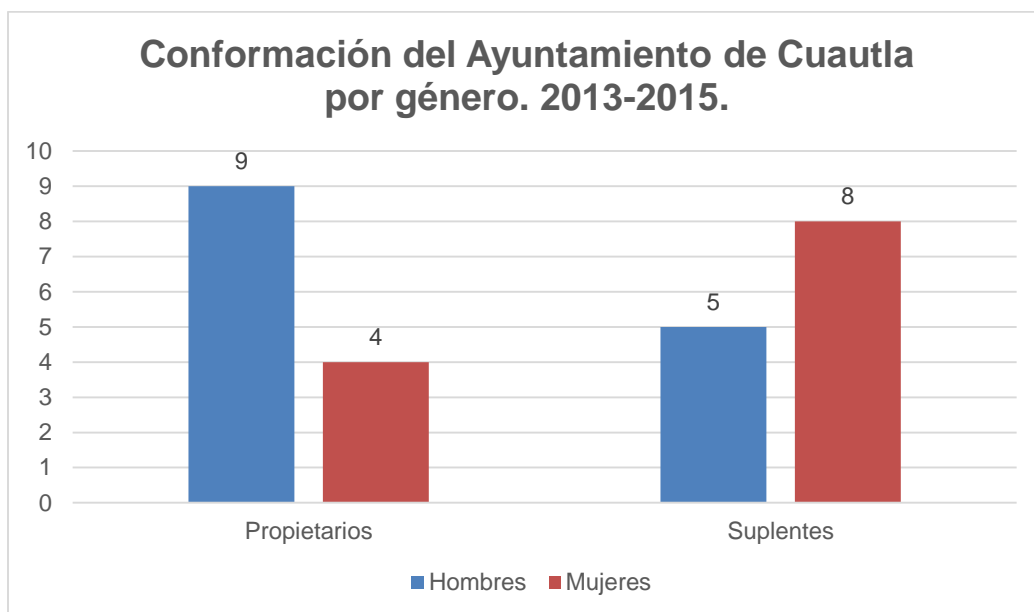
***Este material se realizó con recursos de la Décima Cuarta Emisión del Programa Proequidad del Instituto Nacional de las Mujeres, empero, este no necesariamente comparte los puntos de vista expresados por las(os) autores del presente trabajo***

En Cuautla, los resultados para la integración del Ayuntamiento arrojaron un notable desequilibrio entre hombres y mujeres, pues 7 de los 11 Regidores propietarios son hombres, así como el Síndico y Presidente Municipal, mientras que entre los suplentes a los cargos, 7 de 11 regidores son mujeres, así como la Síndico suplente, lo que da muestra de una relegación de las mujeres en los cargos de representación popular, situación que es propia del estado de Morelos, pues de 33 Síndicos, únicamente 3 eran mujeres propietarias del cargo y 13 suplentes, en tanto que para los Regidores, 125 fueron hombres propietarios y 56 mujeres, al tiempo que en la suplencia del cargo, las mujeres (100) fueron mayoría por sobre los hombres (81).



Fuente: Elaboración propia con datos del Instituto Morelense de Procesos Electorales y Participación Ciudadana, *Estadística electoral*.

***Este material se realizó con recursos de la Décima Cuarta Emisión del Programa Proequidad del Instituto Nacional de las Mujeres, empero, este no necesariamente comparte los puntos de vista expresados por las(os) autores del presente trabajo***



Fuente: Elaboración propia con datos del Instituto Morelense de Procesos Electorales y Participación Ciudadana, *Estadística electoral*.

Por otra parte, se retoman algunos indicadores desarrollados por el Programa de Naciones Unidas para el Desarrollo (PNUD), particularmente el Índice de Desarrollo Humano (IDH), el cual considera principalmente tres parámetros (educación, salud e ingreso), para desarrollar un indicador estadístico que dé cuenta del avance conseguido por los Estados en materia de desarrollo humano y social, Surgido en la década de 1990, el PNUD poco a poco fue incorporando otras variables al IDH, principalmente aquellas relacionadas con la pobreza, la desigualdad y el género.

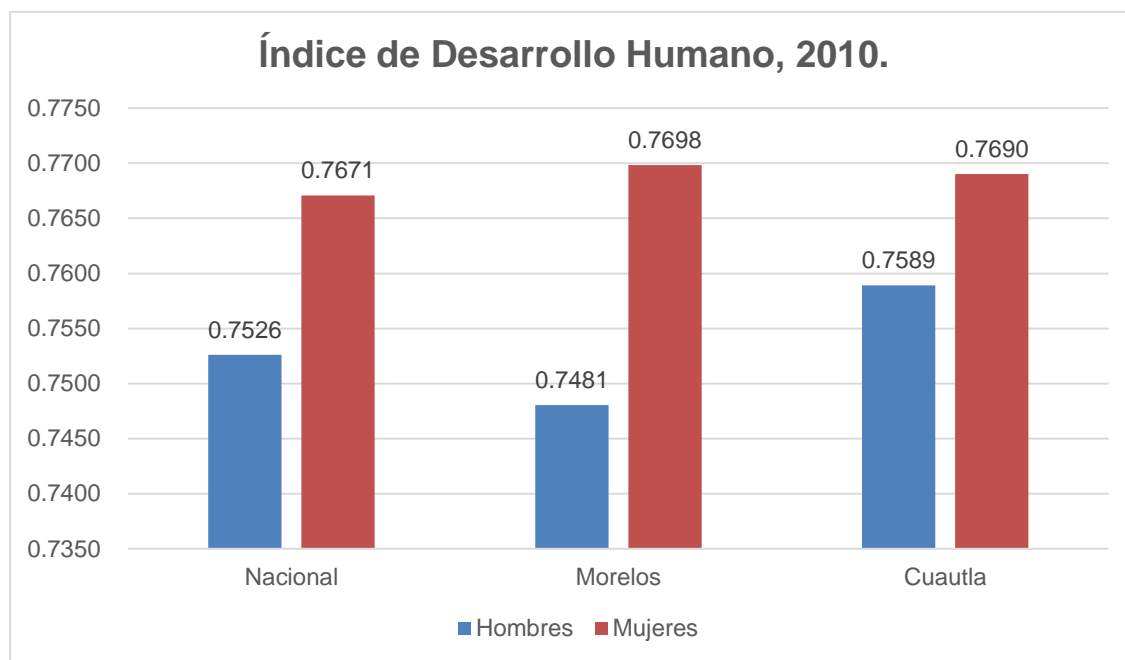
***Este material se realizó con recursos de la Décima Cuarta Emisión del Programa Proequidad del Instituto Nacional de las Mujeres, empero, este no necesariamente comparte los puntos de vista expresados por las(os) autores del presente trabajo***

En este sentido, el PNUD ha desarrollado estudios sobre el IDH no solamente a nivel de los países, sino también de los diferentes niveles de gobierno a su interior y, en el caso de México, considerando el avance logrado por los estados y los diferentes municipios que los componen. De esta manera, el PNUD ha desarrollado estudios para conocer el IDH en México, así como el Índice de Salud (IS), de Ingresos (II), de Educación (IE), de Desarrollo relativo al Género (IDG), gracias al cálculo de variables como la tasa de mortalidad infantil, la esperanza de vida y el ingreso per cápita, entre otros.

El IDH de México para 2010 se ubicaba, para el caso de los hombres, en 0.7526 y para las mujeres, en 0.7671. Considerando que, mientras el Índice se acerque a la unidad, existe un mayor nivel de desarrollo humano, esta cifra coloca al país dentro del grupo de países con un desarrollo humano alto, a la par de otros como Turquía, Kazajistán, Sri Lanka e Irán. De forma análoga, tanto Morelos como Cuautla presentan ligeras variaciones con respecto al nivel de desarrollo alcanzado por la República mexicana en su conjunto; así, las mujeres morelenses han alcanzado un mayor desarrollo humano que las mexicanas en su conjunto, pero los morelenses se encuentran por debajo del promedio federal, mientras que tanto las mujeres como los hombres de Cuautla se encuentran mejor posicionados dentro del índice con respecto al promedio nacional, aunque con un pequeño rezago entre las mujeres y un notable avance con respecto a los hombres del estado de Morelos<sup>33</sup>.

<sup>33</sup> Programa de Naciones Unidas para el Desarrollo, *Base de datos. El PNUD en México*, (XLS), Dirección URL= [www.mx.undp.org/content/.../PNUDMx\\_Base\\_IDHyG\\_Web\\_VF.xlsx](http://www.mx.undp.org/content/.../PNUDMx_Base_IDHyG_Web_VF.xlsx), (consultado el 12 de junio de 2015).

***Este material se realizó con recursos de la Décima Cuarta Emisión del Programa Proequidad del Instituto Nacional de las Mujeres, empero, este no necesariamente comparte los puntos de vista expresados por las(os) autores del presente trabajo***

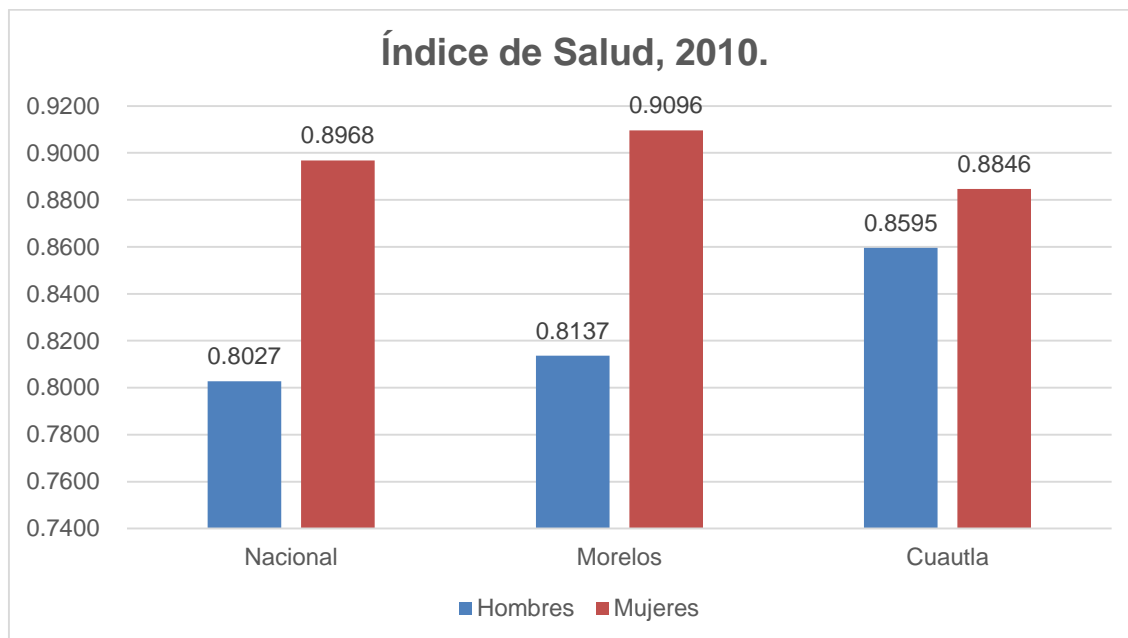


Fuente: Elaboración propia con datos del Programa de Naciones Unidas para el Desarrollo, *Base de datos. El PNUD en México.*

Considerando los indicadores desagregados que componen al IDH, resalta el hecho de que en el ámbito respectivo a la Salud, México encuentra su mayor fortaleza, toda vez que los indicadores señalan que el país en su conjunto se encontraría dentro de un desarrollo humano muy alto, si únicamente se considerase las variables relativas a dicho ámbito. Tanto como para el nivel federal, como en Morelos y Cuautla, el IS rebasa el 0.8000, y en el caso de Morelos, inclusive rebasa el 0.9000 en el caso de las mujeres, las cuales en general, se encuentran mejor posicionadas. No obstante lo anterior, en Cuautla el IS de las mujeres es menor al existente entre las mexicanas y las morelenses<sup>34</sup>.

<sup>34</sup> *Idem.*

***Este material se realizó con recursos de la Décima Cuarta Emisión del Programa Proequidad del Instituto Nacional de las Mujeres, empero, este no necesariamente comparte los puntos de vista expresados por las(os) autores del presente trabajo***



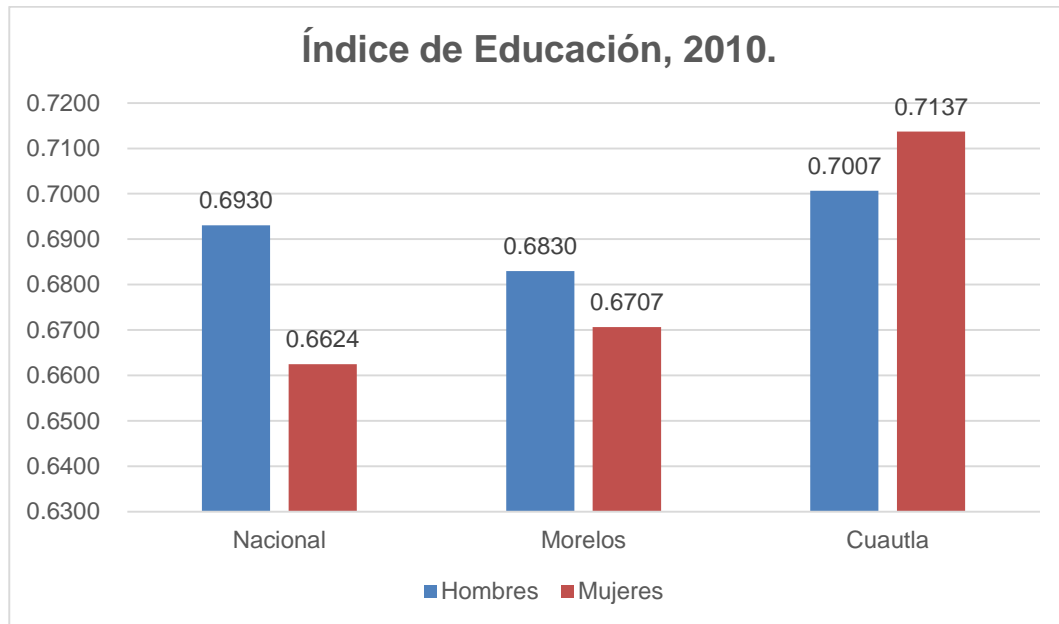
Fuente: Elaboración propia con datos del Programa de Naciones Unidas para el Desarrollo, *Base de datos. El PNUD en México.*

En contraste con el ámbito salud, tanto los indicadores de ingresos como los educativos muestran un rezago importante que incluso acercaría al país hacia el grupo de Estados con desarrollo humano medio. En este sentido, resalta que las/os mexicanas/os y morelenses presentan un menor IE que el de las/os cuautlenses, aunque el indicador en el municipio morelense apenas rebase el 0.7000<sup>35</sup>. En tanto, la variante de ingresos muestra una tendencia totalmente opuesta a la anterior, toda vez que las/os mexicanas y morelenses tienen un mayor nivel que el de las/os cuautlenses, aunque en su conjunto, las/os habitantes de los tres niveles de gobierno se mantienen dentro del rango de los países con un desarrollo humano alto<sup>36</sup>.

<sup>35</sup> *Idem.*

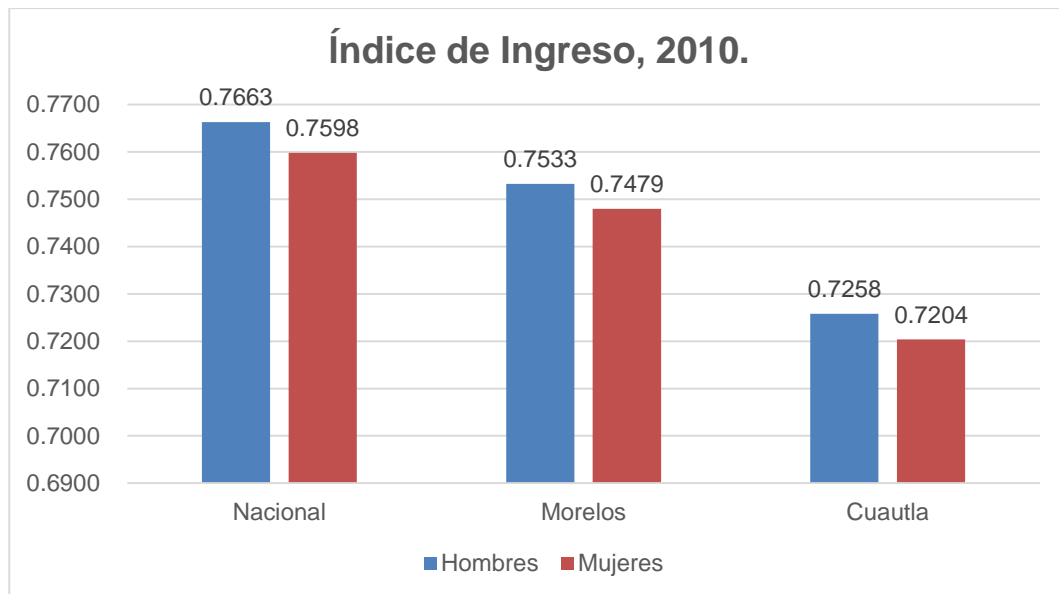
<sup>36</sup> *Idem.*

***Este material se realizó con recursos de la Décima Cuarta Emisión del Programa Proequidad del Instituto Nacional de las Mujeres, empero, este no necesariamente comparte los puntos de vista expresados por las(os) autores del presente trabajo***



56

Fuente: Elaboración propia con datos del Programa de Naciones Unidas para el Desarrollo, *Base de datos. El PNUD en México.*



Fuente: Elaboración propia con datos del Programa de Naciones Unidas para el Desarrollo, *Base de datos. El PNUD en México.*

***Este material se realizó con recursos de la Décima Cuarta Emisión del Programa Proequidad del Instituto Nacional de las Mujeres, empero, este no necesariamente comparte los puntos de vista expresados por las(os) autores del presente trabajo***

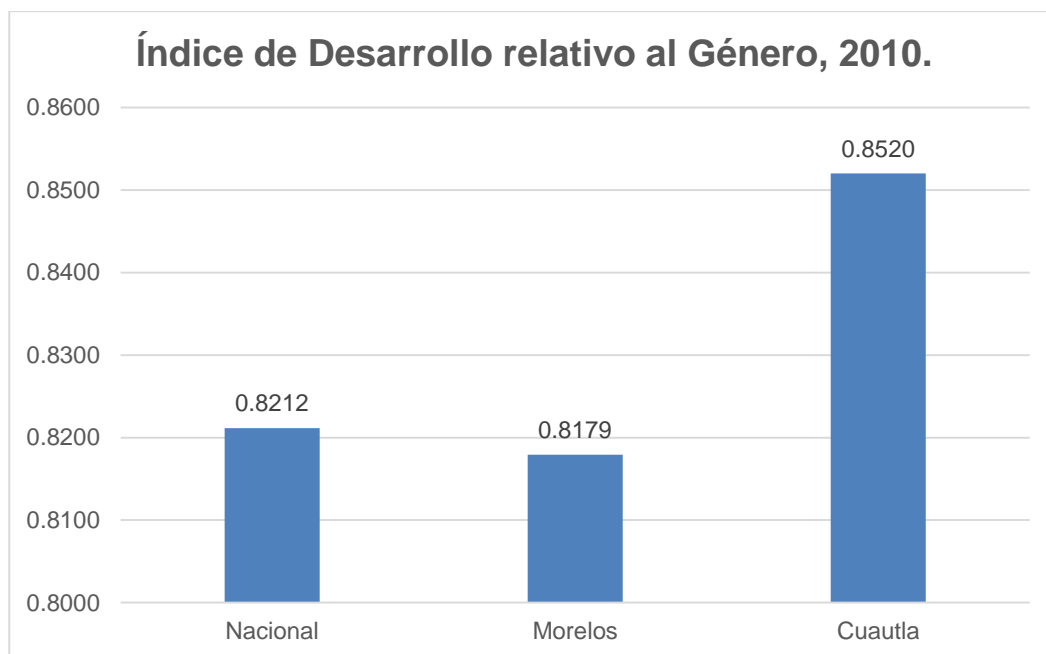
Por otra parte, se ponderan las diversas herramientas analíticas desarrolladas por el PNUD en materia de desarrollo humano y género. En este sentido, ha desarrollado el Índice de Desigualdad de Género que considera factores como la salud reproductiva, la razón de mortalidad moderna, la tasa de fecundidad entre adolescentes, el índice de empoderamiento, la representación parlamentaria, los logros en educación secundaria y superior, así como la participación en el mercado laboral; por otra parte, también se encuentra el Índice de Potenciación de Género, el cual se calcula a partir de la participación de las mujeres y hombres en puestos de funcionarios y directivos, profesionistas y técnicos, escaños parlamentarios y la relación de ingresos estimados entre géneros. Estos índices únicamente se encuentran disponibles para México en su conjunto y las entidades federativas, y muestran un desarrollo insuficiente, pues al igual que en el caso del IDH, ambos índices reflejan un mayor avance en medida de que se acerquen a la unidad, situación que se encuentra lejos de presentarse, tanto en México como en Morelos.

Entidad federativa	Índice de Desigualdad de Género (IdeG)	Índice de Potenciación de Género (IPG)
Nacional	0.4000	0.6166
Morelos	0.3500	0.6124

Fuente: Elaboración propia con datos del Programa de Naciones Unidas para el Desarrollo, *Base de datos. El PNUD en México.*

***Este material se realizó con recursos de la Décima Cuarta Emisión del Programa Proequidad del Instituto Nacional de las Mujeres, empero, este no necesariamente comparte los puntos de vista expresados por las(os) autores del presente trabajo***

La herramienta desarrollada por PNUD a nivel de gobiernos locales para considerar la variante género dentro del desarrollo humano, es el Índice de Desarrollo relativo al Género (IDG), el cual integra las tres dimensiones del IDH pero integrando el análisis sobre las desigualdades sociales, educativas y económicas entre hombres y mujeres. En este caso, resalta el hecho de que el IDG de Cuautla es mayor al de la República mexicana y al del estado de Morelos, lo cual no deja de ser interesante toda vez que en el municipio morelense se evidencian diferentes carencias tanto en salud, educación e ingresos, aunque en términos reales, dicho indicador no manifiesta que las privaciones de las mujeres sean menores, sino que el desarrollo humano en Cuautla es mucho más inclusivo con el género femenino que el experimentado a nivel estatal y nacional<sup>37</sup>.



Fuente: Elaboración propia con datos del Programa de Naciones Unidas para el Desarrollo, *Base de datos. El PNUD en México.*

<sup>37</sup> *Idem.*

***Este material se realizó con recursos de la Décima Cuarta Emisión del Programa Proequidad del Instituto Nacional de las Mujeres, empero, este no necesariamente comparte los puntos de vista expresados por las(os) autores del presente trabajo***

Finalmente, se muestran algunas de las diversas asociaciones civiles que existen dentro del municipio de Cuautla para promover la equidad de género. Si bien se consideró fundamental encontrar organizaciones no gubernamentales, de carácter civil que tuviesen como objetivo primordial promocionar y defender los derechos de las mujeres, en segunda instancia se consideró la inclusión de todas aquellas asociaciones que, si bien no considerasen dicha problemática como un eje fundamental de su labor en sociedad, contaran con mujeres dentro de sus puestos directivos y/o de toma de decisiones, pues se estimó la importancia de que las mujeres tomen parte de la vida política, cívica y social del municipio a partir de acciones concertadas con otros miembros de la comunidad. De tal forma, se integró un directorio con 12 asociaciones civiles del municipio que entran dentro de la primera clasificación y 17 que se enmarcan dentro del segundo criterio, el cual se anexa al final de este documento.

## Una mirada a la participación de las mujeres indígenas en Cuautla.

### **Dolores Palacios – Líder comunitaria de Tetelcingo.**

*Viuda.*

*7 hijos.*

*Ama de casa.*

*Primaria inconclusa.*

En la localidad de Tetelcingo ubicada en el municipio de Cuautla, Morelos, existe participación política por parte de las mujeres cuando se trata de elegir candidatos para los procesos electorales locales y federales, pues en el imaginario de las mujeres, presentarse a las votaciones se significa como el primer paso para que su comunidad tenga un cambio político. Sin embargo, las mujeres de la localidad saben que, aunque estén cumpliendo con su deber como ciudadanas, no es suficiente con sólo participar durante las jornadas electorales; las mujeres desean cambios que promuevan su bienestar, cambios que se han quedado en el camino.

Motivada por lo anterior, Dolores comenzó a promover la participación, invitando a más personas de su comunidad a unirse para hacer posibles los cambios que han esperado durante los años; no obstante su determinación, Dolores manifiesta que hay rechazo y discriminación pues a las mujeres no se les toma en cuenta debido a diversos factores, en los que enlista en primer lugar a su sexo, posteriormente a su preparación y complementando ambos, a su origen indígena; estos elementos son de gran peso para que una mujer pueda o no participar.

En Tetelcingo aún se conservan los usos y costumbres indígenas nahua, elementos de la cultura local que otorgan un menor peso a la opinión de las mujeres en la elección de las autoridades comunitarias, pues los hombres de la localidad no suelen tomar en cuenta las necesidades e intereses propias de las mujeres, además de que únicamente ellos y las personas "más preparados" de la comunidad pueden tomar las decisiones. A pesar de ello, Dolores expresó su deseo y confianza de que las mujeres puedan ser reconocidas a la par de los hombres para así poder

***Este material se realizó con recursos de la Décima Cuarta Emisión del Programa Proequidad del Instituto Nacional de las Mujeres, empero, este no necesariamente comparte los puntos de vista expresados por las(os) autores del presente trabajo***

participar en las decisiones de la comunidad y para que los derechos de la mujer sean reconocidos plenamente.

Por otra parte, Dolores resaltó que la comunidad nahua de Tetelcingo, la cual se configura como la más grande y representativa población indígena en Morelos, no recibe apoyos a través de programas gubernamentales y que, en caso de existir estos, las mujeres no son beneficiarias. Ante esta situación, las mujeres de la comunidad y de varias localidades y colonias aledañas a Tetelcingo, se unen para platicar sobre la situación que viven y darse mutuo apoyo, pero también para organizarse y llevar hasta las autoridades sus inquietudes, constituyéndose como la voz de aquellas que no pueden expresarse; esto da muestra de la empatía, solidaridad y sentido comunitario de las mujeres de la localidad, quienes reconocen que todas las personas, al igual que ellas, también tienen derechos, y no por su situación socioeconómica, origen étnico o por las diferencias de género deben ser marginadas.

Para Dolores, en Cuautla la situación es diferente, pues por pertenecer a una zona urbana de Morelos, las personas están más preparadas y reciben más apoyos por parte del gobierno. De la misma forma, en Cuautla, sólo los que tengan "aunque sea un poquito de más preparación" reciben trabajo, mientras que las personas sin estudios no son tomadas en cuenta, profundizando la situación de discriminación no solamente debido al género y a la pertenencia a una comunidad indígena, sino también al estatus socioeconómico.

Lo anterior se puede observar en los distintos servicios públicos, pues a pesar de que hay campañas de salud, educación, energía eléctrica, alcantarillado y agua potable, las condiciones para su acceso son mucho más complicadas para la población indígena, además de que según manifiestan, las autoridades no los toman en serio, pues prometen otorgarles apoyos, lo cual únicamente se mantiene en el ámbito discursivo. Por motivos como estos, Dolores cree que es de suma importancia que exista comunicación y organización entre las mujeres de Tetelcingo, para que juntas puedan presionar a las autoridades y obtener así el

***Este material se realizó con recursos de la Décima Cuarta Emisión del Programa Proequidad del Instituto Nacional de las Mujeres, empero, este no necesariamente comparte los puntos de vista expresados por las(os) autores del presente trabajo***

reconocimiento de sus derechos y acceder a mayores y mejores niveles de participación política.

En la opinión de Dolores, sería muy justo e importante que una mujer llegue a ocupar un cargo alto, "más grande", para frenar la discriminación hacia la mujer y hacia los indígenas, y así comenzar un cambio en el que se incentive una comunidad equitativa. Es por ello que a Dolores le gusta participar en su comunidad, pues cree que es benéfico luchar para que la gente que de su comunidad tenga mejores oportunidades, aun cuando no todas las personas de Tetelcingo sean muy gustosas de participar asuntos políticos y sociales, situación que ha comprobado al desarrollar sus círculos de diálogo a los cuales invita a otras mujeres a participar, siendo ellas mismas, la mayoría de las veces, las que se excluyen, aunque también resalta el hecho de que muchos hombres cercanos a ellas (esposos, padres, hermanos) no les permiten formar parte de comités de este tipo.

Es importante mencionar que los comités en los que Dolores participa, son orientados por profesionales que les hacen ver a la comunidad indígena, en especial las mujeres, cómo deben defenderse cuando violen sus derechos; sin embargo, la comunidad en general no se integra por completo a formar parte de este tipo de proyectos. Considerando esto, Dolores se ha percatado de que estamos en tiempos en los que las mujeres deben ser mucho más activas y participar en política y sociedad, contrario a lo que sucede en la localidad en la que "algunas mujeres todavía están como en el año 1969, que ni siquiera podían salir".

Dolores nos menciona que ella ha notado la discriminación en la localidad y el municipio en tanto que las personas le dan un "trato diferente", mientras que en las juntas ejidales esto se hace aún más evidente, cuando algunos hombres critican a las mujeres por participar, pues ellos tienen muy presentes los usos y costumbres tradicionales en los que la participación de las mujeres es considerada como falta de respeto al marido. Ante tales situaciones, Dolores ha adoptado una postura muy firme pues es consciente de sus derechos, por lo que al escuchar expresiones de este tipo, no solo sale defendiendo su propio derecho a la participación, sino también el

***Este material se realizó con recursos de la Décima Cuarta Emisión del Programa Proequidad del Instituto Nacional de las Mujeres, empero, este no necesariamente comparte los puntos de vista expresados por las(os) autores del presente trabajo***

de otras mujeres de la comunidad, pues bajo su percepción, la opinión de las mujeres es importante para resaltar diversas problemáticas, necesidades e intereses, propias de ellas, pero también de la comunidad, Dolores sabe que es posible que las mujeres también tengan liderazgo, pues ella se apoya con mujeres de otros pueblos que han decidido participar en la defensa de sus derechos.

En este rubro, para Dolores todos debemos tener los mismos derechos, tanto en Tetelcingo como en Cuautla, pues ella de antemano sabe, que todos son iguales. En este sentido, ella conoce que en Cuautla, la participación femenina, con sus propias problemáticas, es más común lo cual se debe a las costumbres de una región urbana y al nivel de desarrollo propio de esta. Además, en Tetelcingo, Dolores ha observado otras problemáticas como la venta de alcohol y la limpieza de las calles, ante las cuales, tomó la iniciativa de organizarse con otras vecinas para exponer el problema ante las autoridades, cuya respuesta ha brillado por su ausencia, situación que se extiende hacia los partidos políticos los cuales únicamente se presentan en el poblado durante los procesos electorales.

Ante tal panorama, Dolores manifestó la importancia que tiene el realizar estudios como una herramienta clave para poder defender sus derechos y ser tomados en cuenta, razón por la cual ella motivó a sus hijos para que estudiaran "aunque sea un poquito". Además de que trató de enfatizarles la importancia que tiene la participación de las mujeres, tanto en el hogar –a la par de los hombres-, como en la comunidad; para esto, Dolores señala que es necesario que más expertos acudan a las comunidades indígenas, como la de ella, para fomentar la igualdad e invitar a las mujeres a unirse a este tipo de actividades.

## Las mujeres en los cargos públicos de Cuautla.

**Livia Díaz Baena –Directora General de Evaluación y Seguimiento de Cuautla**

*Casada.*

*Dos hijos.*

*Servidora pública.*

*Carrera técnica.*

64

Es muy común que aun en algunos municipios se crea que las mujeres no pueden ser líderes, es decir, que no pueden ocupar un cargo público por su género, porque los tomadores de decisiones suelen ser hombres y las oportunidades para desarrollarse en la administración pública está restringida a las mujeres. Sin embargo, en Cuautla, Livia Díaz Bahena, Directora General de Evaluación y Seguimiento del Ayuntamiento es una muestra de lo contrario.

Livia, es originaria de Guerrero, pero tiene 31 años viviendo en Morelos. Actualmente, ocupa con un cargo público importante, en el cual, procura que sus labores sean transparentes, pues ella cree firmemente que, desde su posición, tiene la oportunidad de hacer un cambio favorable en la inclusión de las mujeres y en el bienestar de su comunidad en conjunto, la cual la ha recibido con los brazos abiertos.

Sin embargo, para llegar a dicha posición, Livia ha atravesado por un sinnúmero de situaciones y problemáticas sumamente complicadas. Para empezar, su participación en el municipio comenzó cuando se fundó el mercado del municipio, ella fungió como representante de Plaza Solidaridad, donde le fue asignada una zona específica para hacerse cargo de la gente. Al principio su cargo "no era de mucho compromiso", pues únicamente ella tenía que dar comunicados sobre las reuniones que la comunidad tendría, además de organizar la forma en que se asignaban los lugares en el mercado; sin embargo, este cargo fue fundamental para que las personas reconocieran a Livia como alguien participativa.

***Este material se realizó con recursos de la Décima Cuarta Emisión del Programa Proequidad del Instituto Nacional de las Mujeres, empero, este no necesariamente comparte los puntos de vista expresados por las(os) autores del presente trabajo***

Más adelante, fue asignada como tesorera del agua potable en su colonia; esto se dio a raíz de que sufrieron la falta del líquido durante tres meses y se veían en la necesidad de trasladar el agua de otro lado hasta su casa, fue entonces que otras vecinas y vecinos también, se le acercaron para organizarse y darle solución a dicho problema. Ante esto, Livia observó la ineficiencia del comité que fungía el cargo en ese momento e hizo valer sus derechos pidiendo la destitución del mismo. Acto seguido, se realizaron varias reuniones para el cambio del comité, para el cual, los vecinos tenían que dar como cooperación cierto monto, pues se encontraron con que todo el dinero había desaparecido y por tal motivo ya no contaban con los servicios de agua ni de luz.

Ante tal problemática y con la oportunidad de poder elegir al nuevo comité para que los servicios pudiesen restablecerse en la colonia, las y los vecinos decidieron asignar a Livia como tesorera, pues más allá de que no era originaria del municipio, se había destacado como una persona sumamente comprometida con el bienestar de la colonia. Livia ostentó dicho cargo durante varios años, durante los cuales el suministro de agua nunca faltó, pues ella personalmente se encargaba de cobrar la cuota, labor que además le permitía conocer las otras problemáticas directamente de las personas.

A partir de esto, ella pudo conocer las otras necesidades de su comunidad; por una parte, el abastecimiento de agua ya estaba garantizado, pero... ¿qué había de las calles sin pavimentar?, ¿del alumbrado? Livia nuevamente tomó la iniciativa, manifestando su inconformidad y comenzando un nuevo movimiento para dar solución a estas problemáticas. Para entonces, ella aún se sentía con la capacidad de fungir con dos cargos a la vez.

Livia, consciente de sus derechos y sabiendo que tenía derecho a participar, se sobrepuso a diversas problemáticas generadas por ser originaria de otro estado, pero principalmente al celo que surgió entre otras autoridades quienes no habían resuelto las diversas problemáticas que se encontraban en su administración de la forma en la que ella lo consiguió en con el suministro de agua potable.

***Este material se realizó con recursos de la Décima Cuarta Emisión del Programa Proequidad del Instituto Nacional de las Mujeres, empero, este no necesariamente comparte los puntos de vista expresados por las(os) autores del presente trabajo***

Posteriormente, Livia pudo ejercer como ayudante municipal gracias a su gestión e interés por participar, situaciones que le ayudaron a recibir un predio donado por extranjeros al municipio, en el que creó el Centro Comunitario, lugar donde tuvo su propia oficina, y donde podía atender a las personas ejerciendo su cargo, partir del cual pudo desarrollar obras benéficas para la comunidad, pues durante el trienio de dicha administración, logró concretar 18 obras públicas, incluyendo drenajes profundos.

Después de terminar ese ciclo, diversos grupos y personas le pidieron a Livia que se postulase para el Ayuntamiento, experiencia que fue sumamente complicada considerando que ella se había mantenido al margen de pugnas y rencillas políticas; a pesar de que nominación no se concretó, adquirió mucha experiencia durante esos años no solamente en el manejo de situaciones propias de la comunidad, sino también en materia de participación política, ámbito en el que busca constantemente incentivar a las mujeres para que se involucren en los diversos espacios para manifestar su opinión, intereses y problemáticas, tarea que ha sido difícil pues las mujeres se interesan muy poco por estos asuntos y es sumamente difícil integrarlas la mayoría de las veces.

Livia considera que es muy importante la participación de las mujeres, pues es un derecho que deben ejercer, ya que la Constitución Política lo estipula claramente, además de que otras instituciones como el Instituto Nacional Electoral, han promovido nuevas reformas donde se incentiva la participación política de las mujeres, lo cual si bien es un paso adelante, tampoco garantiza un pleno ejercicio de los derechos políticos y sociales de las mujeres, pues los partidos políticos y las autoridades se las ingenian para cumplir con las cuotas de género, pero dejando a los hombres en los puestos de toma de decisiones.

Sin embargo, Livia también considera que la indiferencia –de la población en general y de las mujeres en particular- juega un papel fundamental para comprender el porqué de estas situaciones, pues de este modo, son ellas mismas las que se cierran las puertas para poder ser parte de la comunidad y ejercer la participación

***Este material se realizó con recursos de la Décima Cuarta Emisión del Programa Proequidad del Instituto Nacional de las Mujeres, empero, este no necesariamente comparte los puntos de vista expresados por las(os) autores del presente trabajo***

política. Así, desde la óptica de Livia, mientras las mujeres no exijan que se cumplan sus derechos y mientras no se preocupen por su comunidad nada va a cambiar.

Además de esto, su opinión acerca de la discriminación, en su experiencia personal, se ha dado más por el hecho de ser mujer que por la preparación, aunque hace hincapié en que nunca ha sufrido una agresión tal, por la cual tenga que acudir a una instancia donde hagan valer sus derechos. De hecho, Livia manifiesta que ha sido de gran importancia el apoyo que recibe por parte de su familia para poder llevar a cabo toda su trayectoria política, pues han sido un pilar muy importante.

La experiencia de Livia demuestra que la capacidad para poder ejercer un cargo, no está determinada por el género, sino por una combinación entre la preparación que tienen las personas para poder llevar ocupar un cargo público junto al compromiso social de llevar a cabo acciones para el bienestar de la comunidad. Livia, es el ejemplo de una mujer emprendedora y con actitud firme para llevar a cabo los proyectos con los cuales su comunidad estaría mejor, pero también de una persona participativa que busca siempre motivar a otras personas a alzar la voz, movilizarse y buscar mejorar su calidad de vida.

## Liderazgo vecinal entre las mujeres de Cuautla.

### **Adaneth Concepción Espinoza Genis – Lider vecinal y barrial de Cuautla.**

*Soltera.*

*Dos hijos.*

*Ama de casa.*

*Secundaria.*

La participación política de las mujeres, como se ha visto hasta el momento, es de gran importancia, pues no por el simple hecho de ser mujeres, quiere decir que no sean conscientes de las necesidades que tiene su comunidad. Adaneth, es una mujer más, que busca el bienestar de la comunidad de Cuautla y coopera para que ello pueda ser posible.

Adaneth, cuenta con un trabajo aparte de las actividades que ella realiza en el municipio, y la mayor parte de tiempo lo dedica a ello, sin embargo, le presta la debida importancia a los asuntos de su comunidad. Ella manifiesta que cuando se trata de cooperar, busca organizarse con otros vecinos para acudir al ayuntamiento a exponer la situación que les atañe en ese momento, aunque el proceso suele ser más rápido y eficaz porque con el paso de los años de trabajo por y en la comunidad, se ha hecho de conocidos y allegados que le ayudan a que llegar con la persona indicada para atender las problemáticas de la comunidad.

Para Adaneth, la forma en que la organización con sus vecinos se lleva a cabo para buscar soluciones a los problemas de sus colonias y barrios, es dialogando sobre cómo deben organizarse para plantear sus necesidades e intereses a las autoridades; es decir, decidir quién se encargará de qué, cómo lo manifestarán, quienes serán responsables de dar seguimiento a la respuesta gubernamental, etc.; de esta forma, los principales problemas por los que velan los comités en los que se integra Adaneth son de servicios a la comunidad, que no siempre "están al cien", lo cual no impide la participación de las mujeres ni la organización de la comunidad, siendo el principal problema la falta de atención por parte de las autoridades de Cuautla.

***Este material se realizó con recursos de la Décima Cuarta Emisión del Programa Proequidad del Instituto Nacional de las Mujeres, empero, este no necesariamente comparte los puntos de vista expresados por las(os) autores del presente trabajo***

Adaneth, comenzó su participación política en el municipio, gracias a su madre, que le enseñó a seguir los mismos pasos de cooperación en comunidad. Además de esto, se motivó gracias a la inconformidad que tenían, ella y varios vecinos ante la situación del municipio, pues tenían algunas necesidades que no eran atendidas debidamente, (principalmente servicios como luz, agua, basura, etc.); por tal motivo, comenzó a organizarse con los vecinos para hacer comités y ver qué soluciones podía tener la situación, pues enfatizó, que si las autoridades no los atendían, ellos tenían que hacer algo porque las cosas no se quedaran como estaban. Además de lo anterior mencionado, es menester decir que Adaneth participó en un proyecto que también estaba dirigido hacia las mujeres, en el cual, fungía como ayudante y cooperaba juntando a sus vecinas para invitarlas a participar de los programas gubernamentales.

Por otra parte, Adaneth expresó que es de suma importancia la participación política y cooperación por parte de las mujeres en el municipio, pues también forman parte de la comunidad. Considerando esto, en su experiencia personal, jamás ha sufrido discriminación por el hecho de ser mujer, aunque admite también, que probablemente el buen trato que se le da, sea debido a que su experiencia en el trabajo comunitario le ha permitido vincularse con personal del ayuntamiento, al tiempo que el apoyo por parte de su familia para continuar con su participación y colaboración en los asuntos del municipio se configura como un elemento fundamental para comprender el éxito de su participación política en el municipio.

En Cuautla, a diferencia de Tetelcingo, hay más oportunidades de ayuda para las mujeres, aunque según el testimonio de Adaneth, el tiempo es un factor necesario que no muchas mujeres están dispuestas a sacrificar debido a sus actividades laborales, escolares o del hogar; esto es así, toda vez que se necesita acudir a reuniones que emite el programa, además de consultas médicas y otros requerimientos que desincentivan a algunas mujeres a formar parte de redes más extensas y en procesos de participación política..

***Este material se realizó con recursos de la Décima Cuarta Emisión del Programa Proequidad del Instituto Nacional de las Mujeres, empero, este no necesariamente comparte los puntos de vista expresados por las(os) autores del presente trabajo***

Ante esto, Adaneth, cree que hace falta que las mujeres sean más participativas en cuestiones políticas, aunque también expresó que probablemente esa falta de interés, está dada debido a la sociedad machista en la que aun vivimos, de la cual se ha percatado debido a algunos casos donde la mujer le teme al hombre, y su forma de respetarlo es no tomando decisiones, no participando en la comunidad.

A la par de lo anterior, ella considera necesario implementar más programas donde la mujer pueda incluirse, pero del mismo modo reconoce que se trata de que ambas partes participen, es decir, tanto el gobierno, como la comunidad feminista. Finalmente, Adaneth cree que es muy importante la forma en que participa con la comunidad por medio de su trabajo y el importante papel que funge el gran apoyo que recibe por parte de su familia. Además, recalcó que a pesar de que no ha sido tarea fácil llevar a cabo dichas actividades para promover la participación de las mujeres, y en general de toda la comunidad, en el camino ha ido haciendo amistades, mismas que por años la han acompañado en sus proyectos y le han sido de gran apoyo.

## Resultados de los cuestionarios aplicados antes, durante y posterior al taller Creando Redes- Empoderando Mujeres

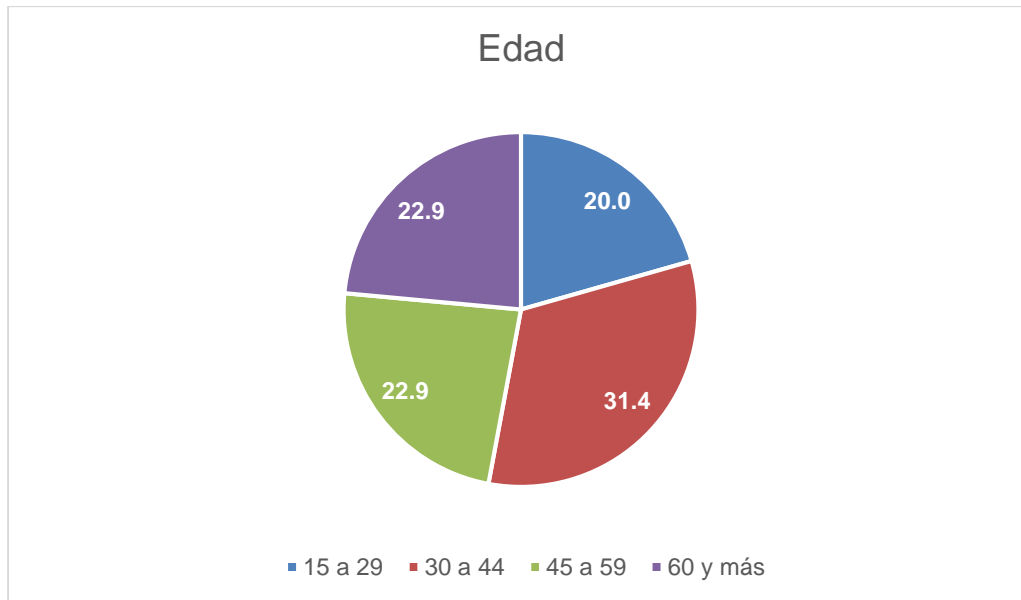
Como parte del diagnóstico participativo elaborado por Articulación Ciudadana en el marco del proyecto *Creando Redes – Empoderando Mujeres. La participación política de las mujeres de Cuautla, Morelos*, apoyado por el Instituto Nacional de las Mujeres a través del programa Proequidad, se presenta el siguiente documento analítico sobre la participación política de las mujeres del municipio de Cuautla, Morelos, el cual complementa la investigación documental y las entrevistas a profundidad realizadas durante las primeras etapas del presente proyecto.

Como parte de las actividades realizadas, se impartió un taller en el que se buscaba dotar a mujeres de Cuautla con herramientas teóricas y prácticas que fomentaran su participación política y social en sus respectivas comunidades, por lo cual se incluyeron contenidos sobre sexo, género, participación democrática, sistema electoral, empoderamiento, derechos de las mujeres, etc. Dicho taller se realizó los días 1, 2, 8, 9, 15 y 16 de octubre del 2015 en el Salón de Usos Múltiples de la Junta 03 Distrital del Instituto Nacional Electoral en Morelos. Asistieron 49 mujeres quienes respondieron 3 cuestionarios, uno previo a los talleres, uno a la mitad y otro al finalizar los mismos, a partir de los cuales, se buscaba identificar algunas de las características propias de la participación de las mujeres en Cuautla; de tal forma, la muestra del cuestionario es proporcional al número de asistentes al taller.

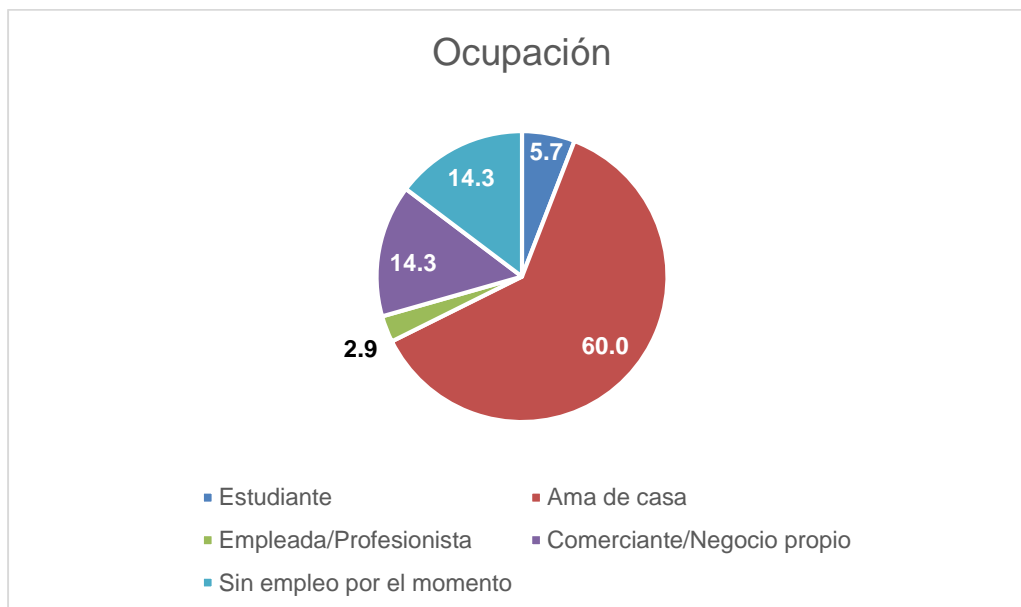
La mayor parte de las asistentes se encontraban en el rango de edad de 60 y más años, mientras que el menor número oscilaba en la categoría de jóvenes (15 a 29). Sin embargo, la proporción entre rangos etarios fue sumamente balanceada; el 60% de las asistentes señalaron ser amas de casa o dedicarse al hogar, en tanto, únicamente el 3% eran empleadas o profesionistas. Por otra parte, el 13.4% de las mujeres mencionaron no contar con un empleo –misma proporción

***Este material se realizó con recursos de la Décima Cuarta Emisión del Programa Proequidad del Instituto Nacional de las Mujeres, empero, este no necesariamente comparte los puntos de vista expresados por las(os) autores del presente trabajo***

de comerciantes-, al tiempo que cerca del 6% se encontraban estudiando algún nivel educativo.

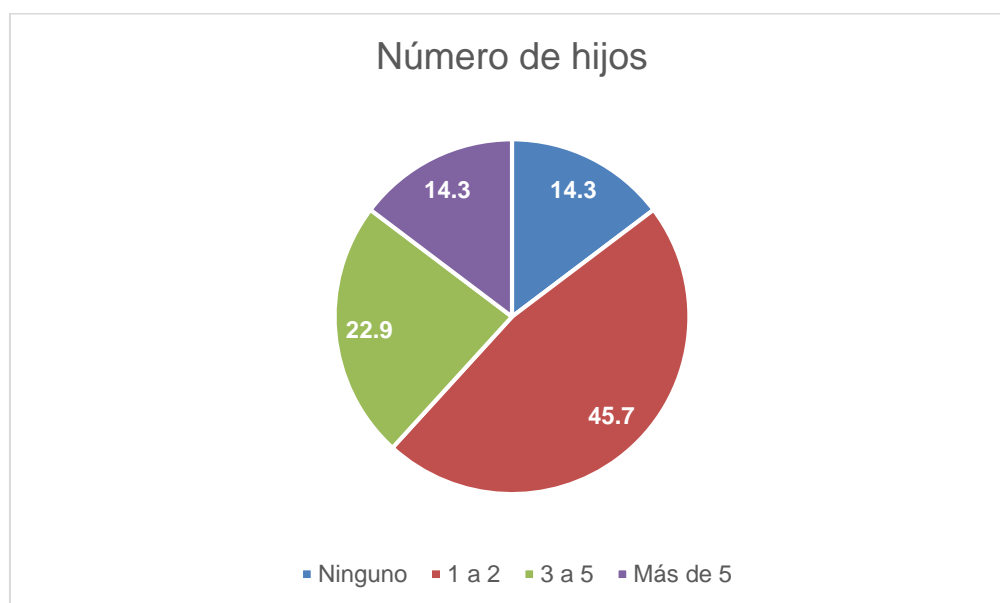
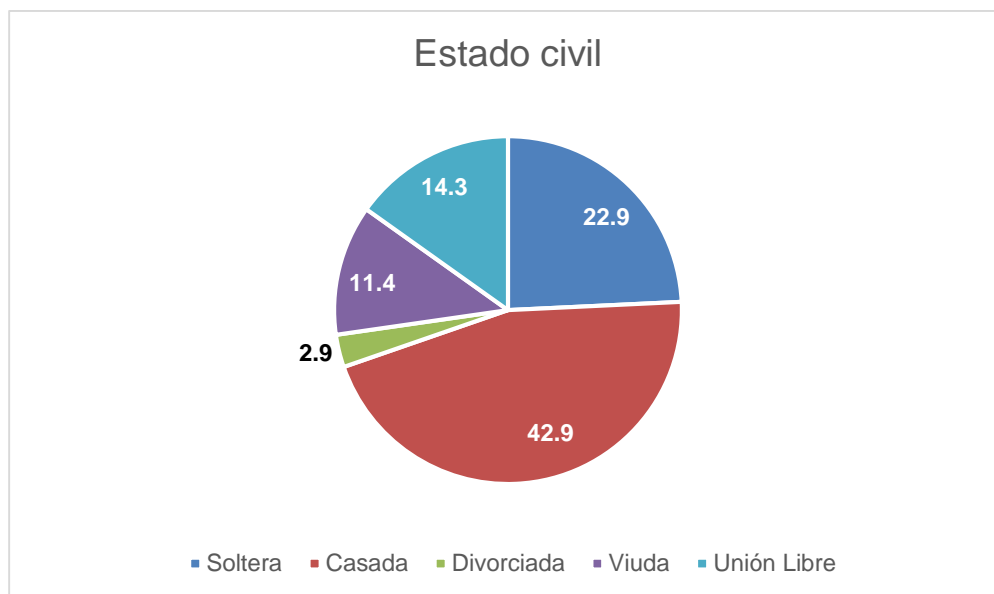


72



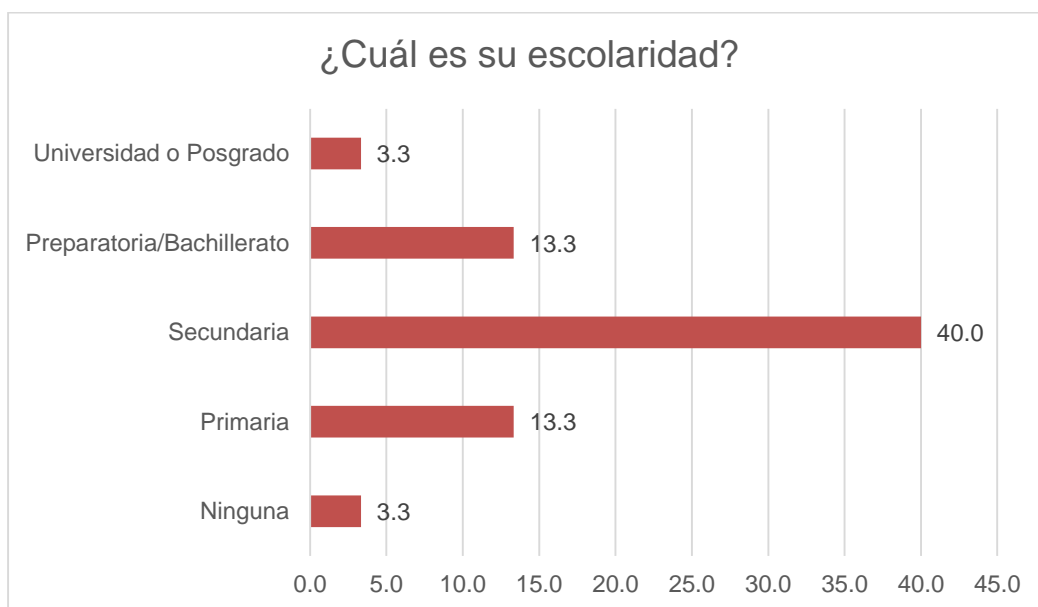
*Este material se realizó con recursos de la Décima Cuarta Emisión del Programa Proequidad del Instituto Nacional de las Mujeres, empero, este no necesariamente comparte los puntos de vista expresados por las(os) autores del presente trabajo*

Casi el 43% de las asistentes se encuentran casadas, casi el doble de las que mencionaron estar solteras y el triple de las que señalaron vivir en unión libre. En cuanto al número de hijos, alrededor del 15% anotó no tener ninguno –misma proporción para quienes tenían más de 5 hijos-, mientras que el 45.7% señaló tener 1 o 2. El rango más proporcionado fue el de las mujeres que tenían 3 o 4 hijos.

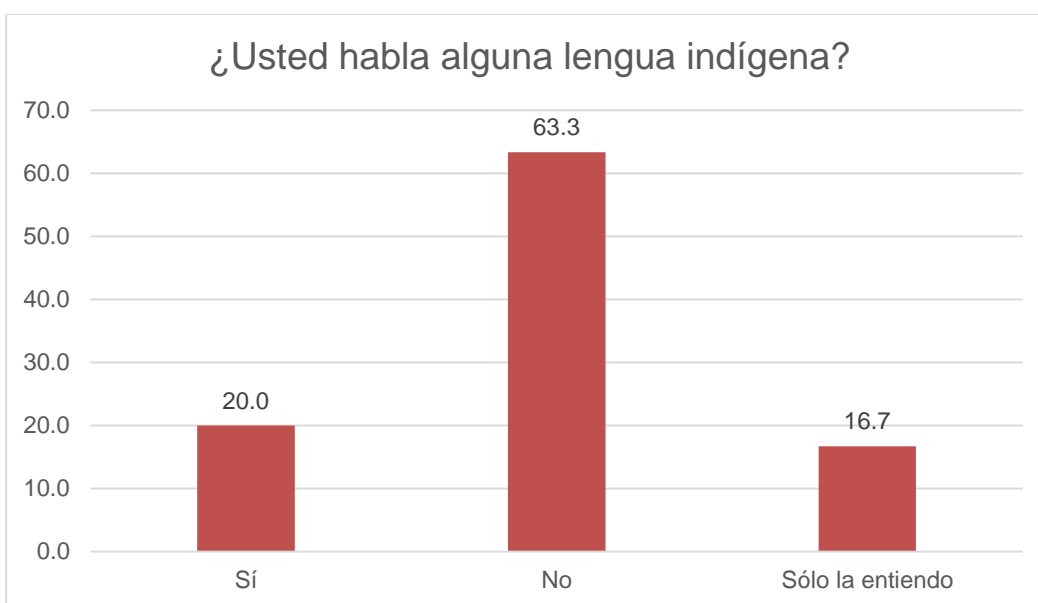


*Este material se realizó con recursos de la Décima Cuarta Emisión del Programa Proequidad del Instituto Nacional de las Mujeres, empero, este no necesariamente comparte los puntos de vista expresados por las(os) autores del presente trabajo*

El 60% de las asistentes al taller contaba al menos con escolaridad de nivel secundaria -3.3% no tenían ningún nivel de estudios-; mientras que el 20% de ellas hablaba alguna lengua indígena -16.7% mencionaron entender alguna, pero no dominarla-.

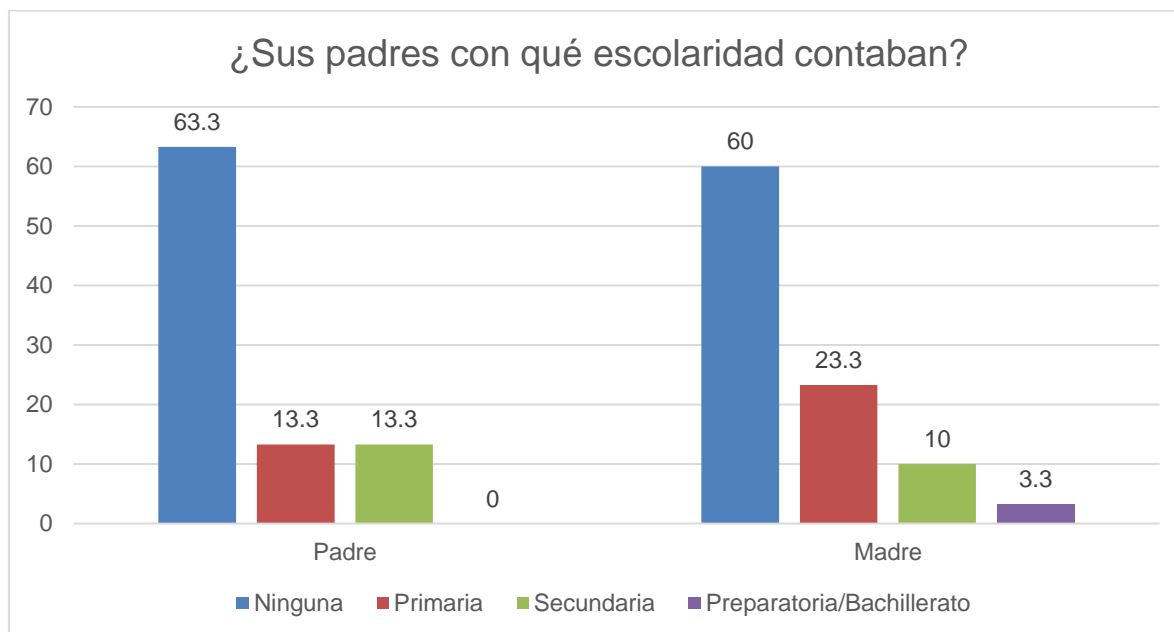


74



*Este material se realizó con recursos de la Décima Cuarta Emisión del Programa Proequidad del Instituto Nacional de las Mujeres, empero, este no necesariamente comparte los puntos de vista expresados por las(os) autores del presente trabajo*

En cuanto a la escolaridad de los padres de familia de las mujeres, destaca que más del 60% no tuvo ningún nivel educativo, indistintamente del género. De hecho, únicamente el 3.3% de las madres de las asistentes acudió a la preparatorio o bachillerato frente al 0% de los padres de familia.

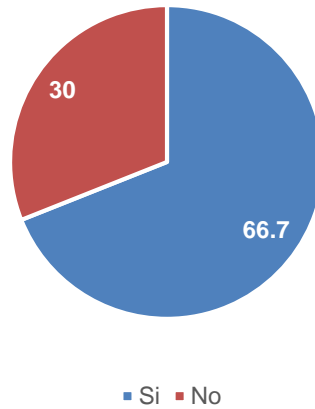


Dos terceras partes de las mujeres encuestadas señalaron que aportaban económicamente en el hogar, mientras que más del 90% afirmó encargarse de los quehaceres. Ahora bien, entre las mujeres de Cuautla, sobresalen algunas perspectivas de equidad de género que se manifiestan de forma mucho más tangible en el imaginario colectivo. Lo anterior se señala a partir de las respuestas dadas a cuestionamientos con respecto a roles y estereotipos de género, como aceptar la responsabilidad tanto de hombres y mujeres ante situaciones de embarazo, la igualdad de capacidades entre mujer y hombre, el rechazo a golpear o maltratar bajo cualquier circunstancia a la mujer, o ante la importancia de que las labores del hogar se repartan equitativamente, esto a pesar de que, en la práctica,

***Este material se realizó con recursos de la Décima Cuarta Emisión del Programa Proequidad del Instituto Nacional de las Mujeres, empero, este no necesariamente comparte los puntos de vista expresados por las(os) autores del presente trabajo***

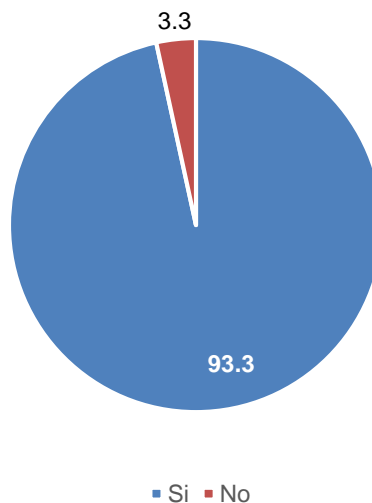
casi la totalidad de las mujeres encuestadas realizan dicha labor sin apoyo de los hombres del hogar.

¿En su hogar usted aporta económicamente para los gastos del hogar?



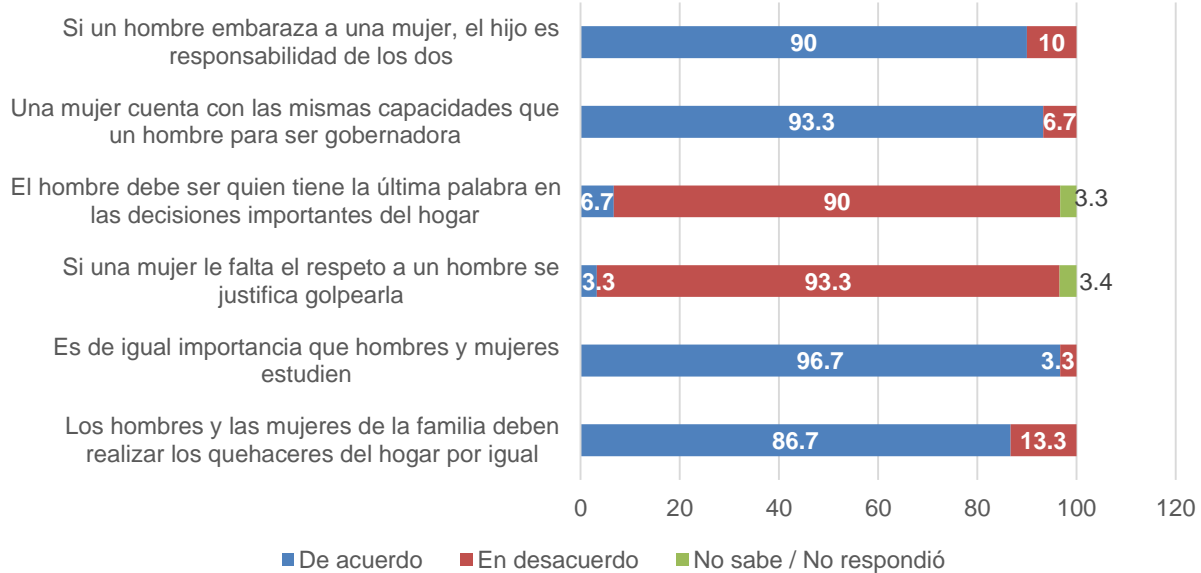
76

¿En su hogar, usted realiza los quehaceres?

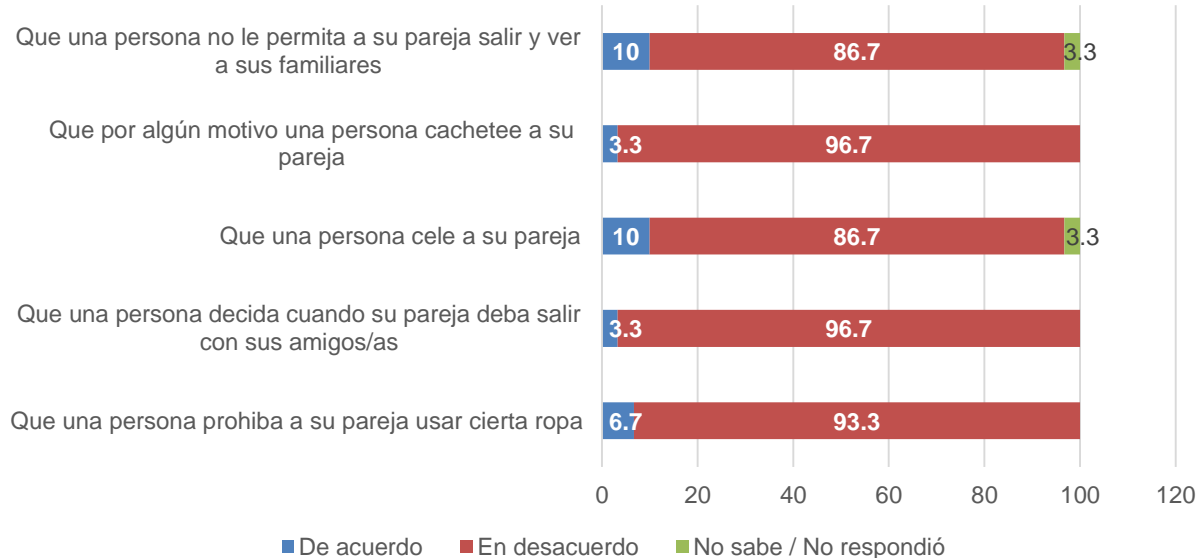


*Este material se realizó con recursos de la Décima Cuarta Emisión del Programa Proequidad del Instituto Nacional de las Mujeres, empero, este no necesariamente comparte los puntos de vista expresados por las(os) autores del presente trabajo*

### Dígame si se está de acuerdo no con las siguientes afirmaciones

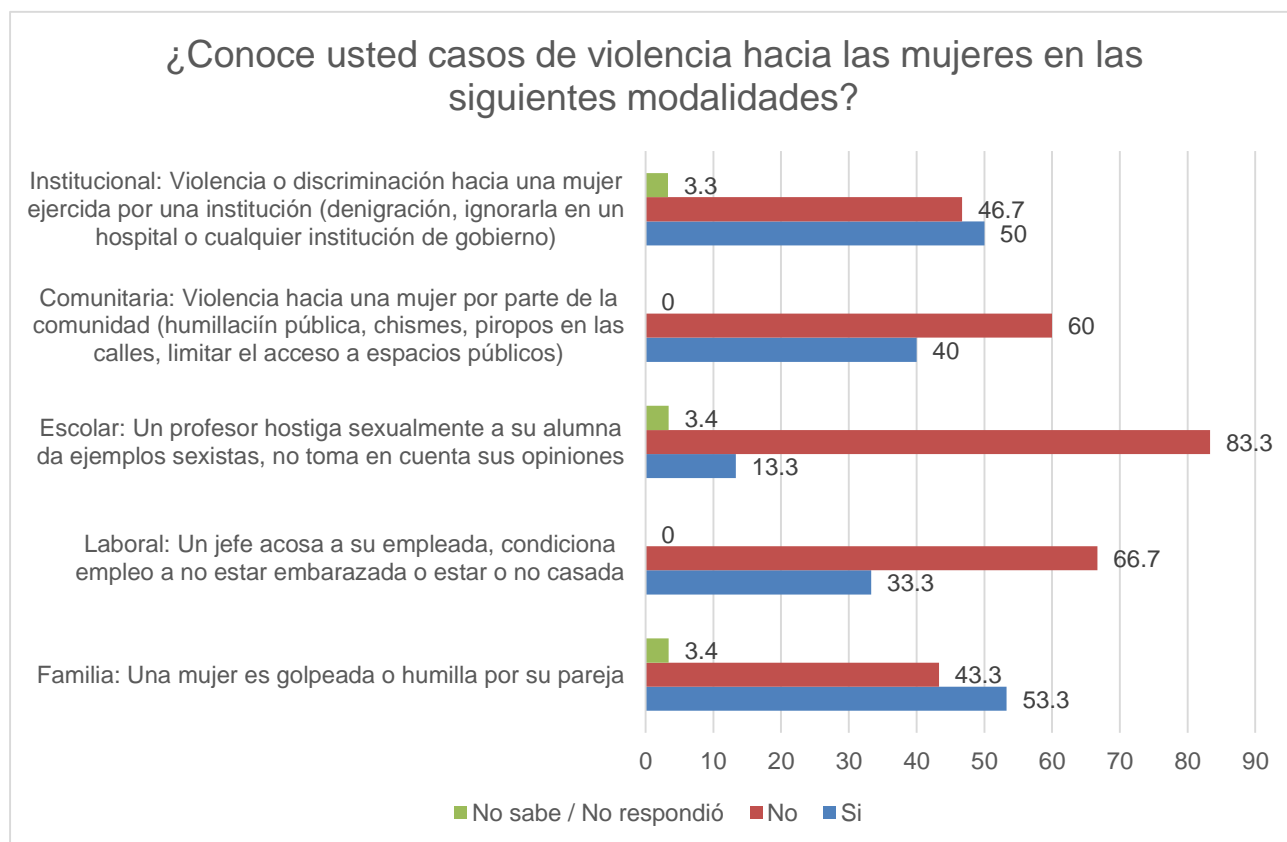


### Señale si está de acuerdo o no con las siguientes acciones:



***Este material se realizó con recursos de la Décima Cuarta Emisión del Programa Proequidad del Instituto Nacional de las Mujeres, empero, este no necesariamente comparte los puntos de vista expresados por las(os) autores del presente trabajo***

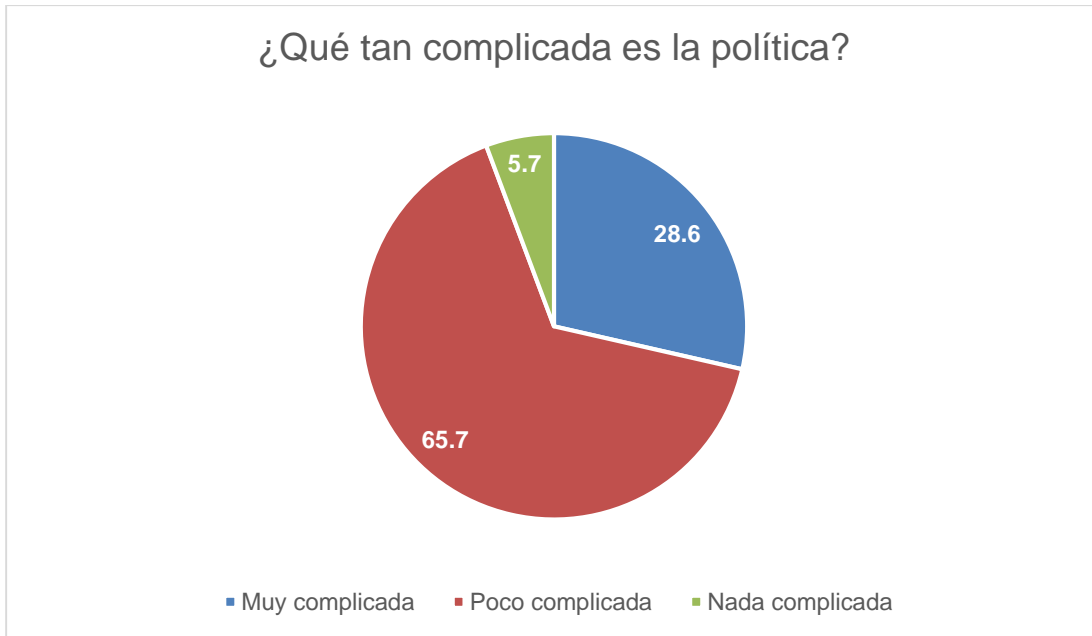
A pesar de lo anterior, aún existen algunos rezagos en materia de estereotipos y roles de género, toda vez que las mujeres asistentes a los talleres consiguieron identificar únicamente las formas tradicionales de violencia de género –familiar e institucional-, mientras que tuvo dificultades con formas más discretas, como la escolar, laboral y comunitaria.



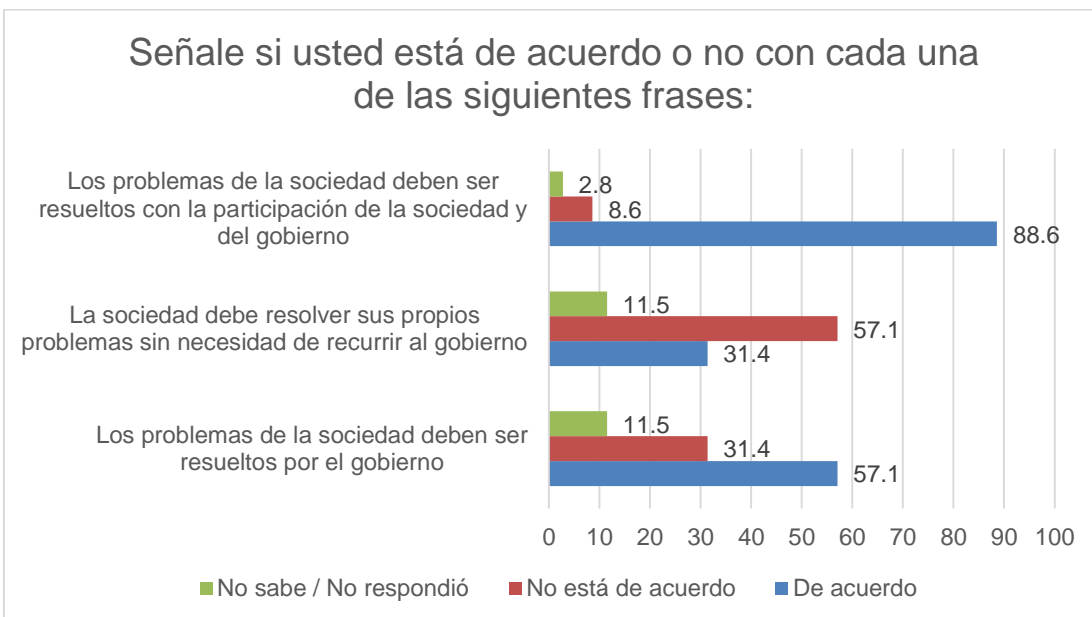
Ahora bien, en términos de participación política y percepciones al respecto, cabe señalar que la mayoría de las mujeres consideraron que la política no era complicada –aunque una tercera parte de las mismas afirmaron encontrarla muy complicada-. Asimismo, casi la totalidad de las asistentes estimaron la participación colectiva o coordinada entre ciudadanía y gobierno para dar solución a los problemas de la comunidad; sin embargo, conviene mencionar que existe una

***Este material se realizó con recursos de la Décima Cuarta Emisión del Programa Proequidad del Instituto Nacional de las Mujeres, empero, este no necesariamente comparte los puntos de vista expresados por las(os) autores del presente trabajo***

mayor proporción de mujeres que asignan esta labor al gobierno y, en menor medida, a la sociedad.

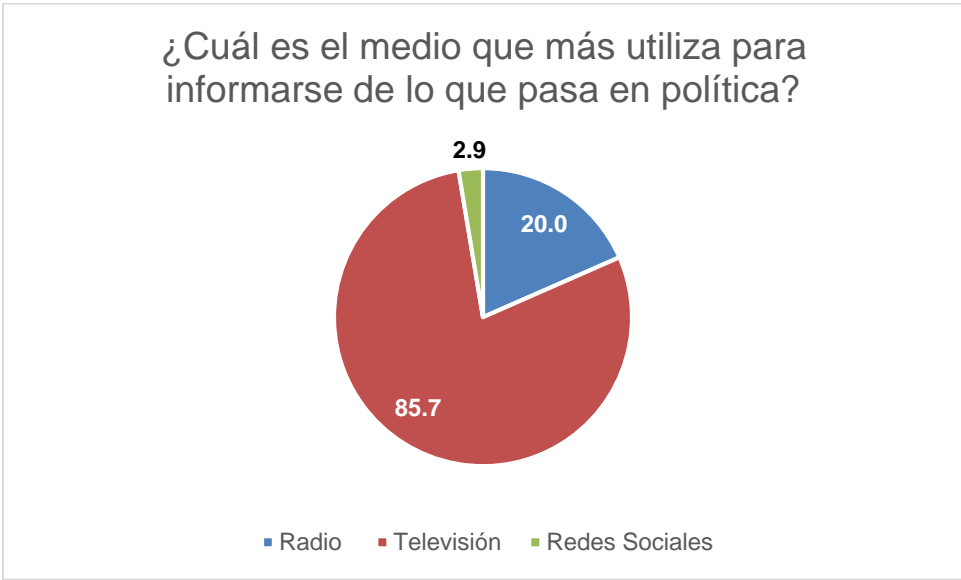


79



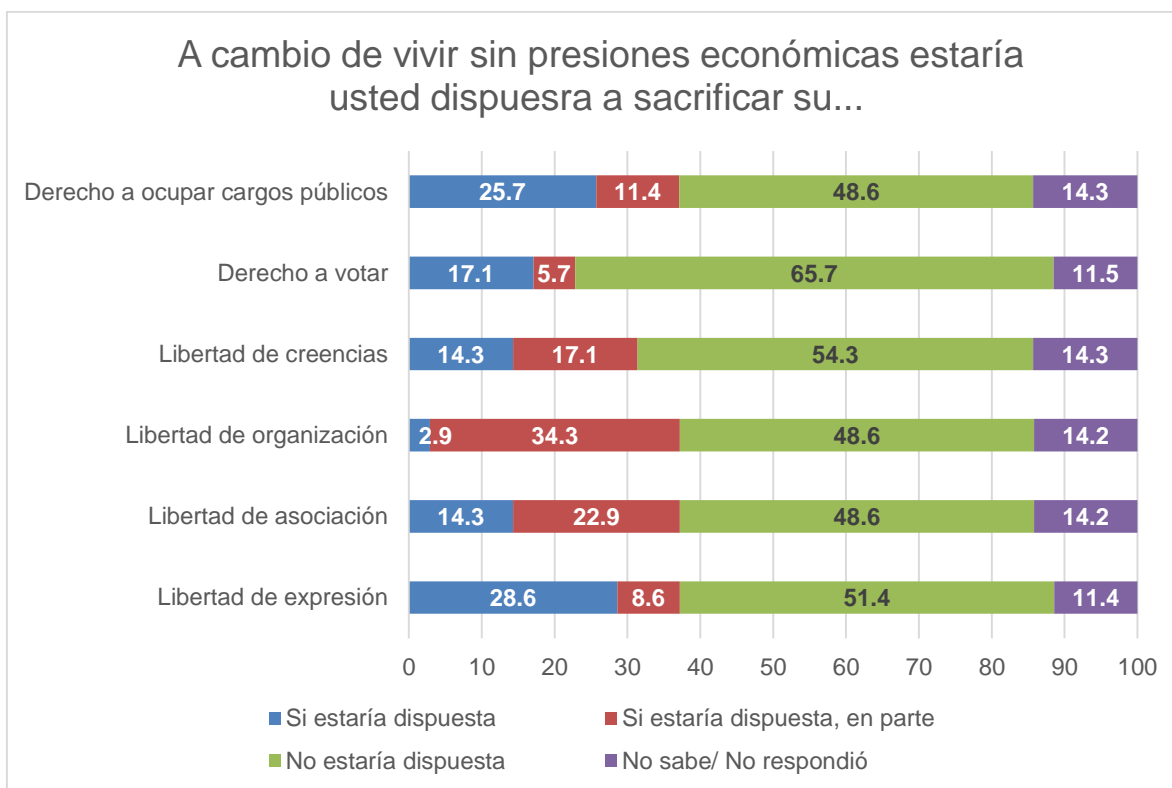
***Este material se realizó con recursos de la Décima Cuarta Emisión del Programa Proequidad del Instituto Nacional de las Mujeres, empero, este no necesariamente comparte los puntos de vista expresados por las(os) autores del presente trabajo***

Las mujeres de Cuautla se mantienen constantemente informadas sobre asuntos políticos, pues el 37% de ellas se entera diariamente de noticias al respecto, mientras que el 40% lo hace varias veces a la semana. Asimismo, casi la totalidad de las encuestadas utiliza la televisión para informarse sobre acontecimientos políticos.



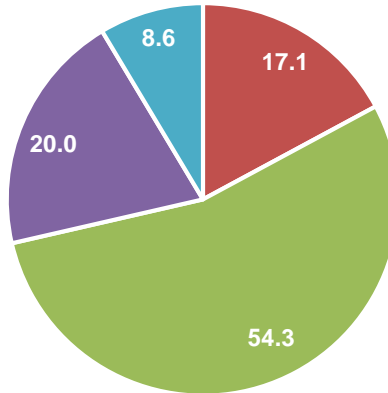
*Este material se realizó con recursos de la Décima Cuarta Emisión del Programa Proequidad del Instituto Nacional de las Mujeres, empero, este no necesariamente comparte los puntos de vista expresados por las(os) autores del presente trabajo*

Entre las mujeres asistentes a los talleres, existe un notable sentimiento de desconfianza, desinterés y/o decepción ante la democracia en México, pues el 54.3% de ellas manifestó sentirse poco satisfecha con la misma, mientras que al 48.6% le daba lo mismo contar con un régimen democrático o autoritario; complementariamente, el 40% consideraba que en el futuro, la democracia sería peor. Consistentemente con esto, casi la cuarta parte de ellas estaría dispuesta a sacrificar algunas libertades fundamentales en la democracia (libertad de expresión y para ocupar cargos públicos) si a cambio obtuviesen una vida sin presiones económicas, aunque esto es menos tangible en relación a perder el derecho al voto u a organizarse.



***Este material se realizó con recursos de la Décima Cuarta Emisión del Programa Proequidad del Instituto Nacional de las Mujeres, empero, este no necesariamente comparte los puntos de vista expresados por las(os) autores del presente trabajo***

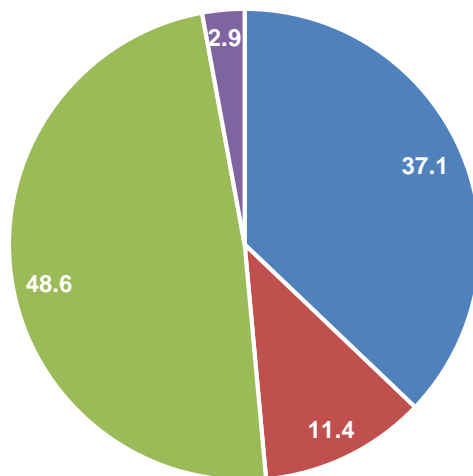
¿Qué tan satisfecha está usted con la democracia que tenemos hoy en México?



■ Muy satisfecha ■ Satisfecha ■ Poco satisfecha ■ Nada satisfecha ■ No sabe/ No respondió

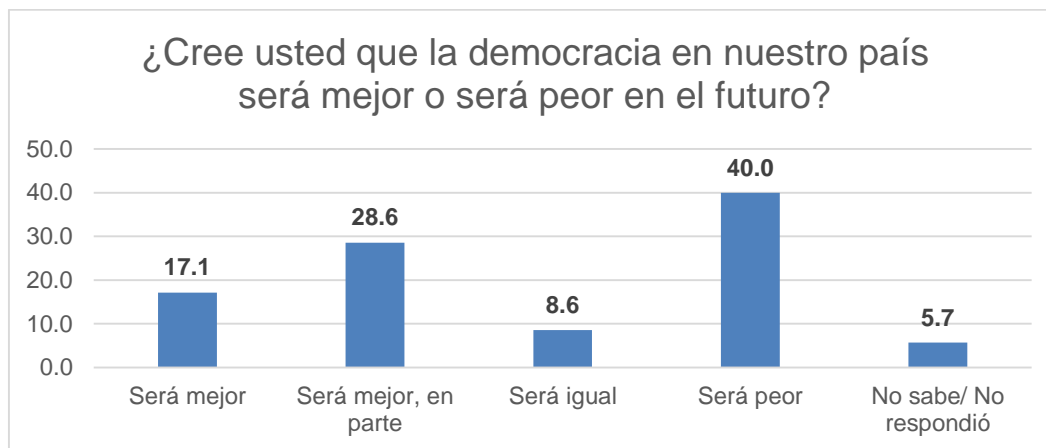
82

De las siguientes frases ¿cuál es la que se acerca más a su manera de pensar?

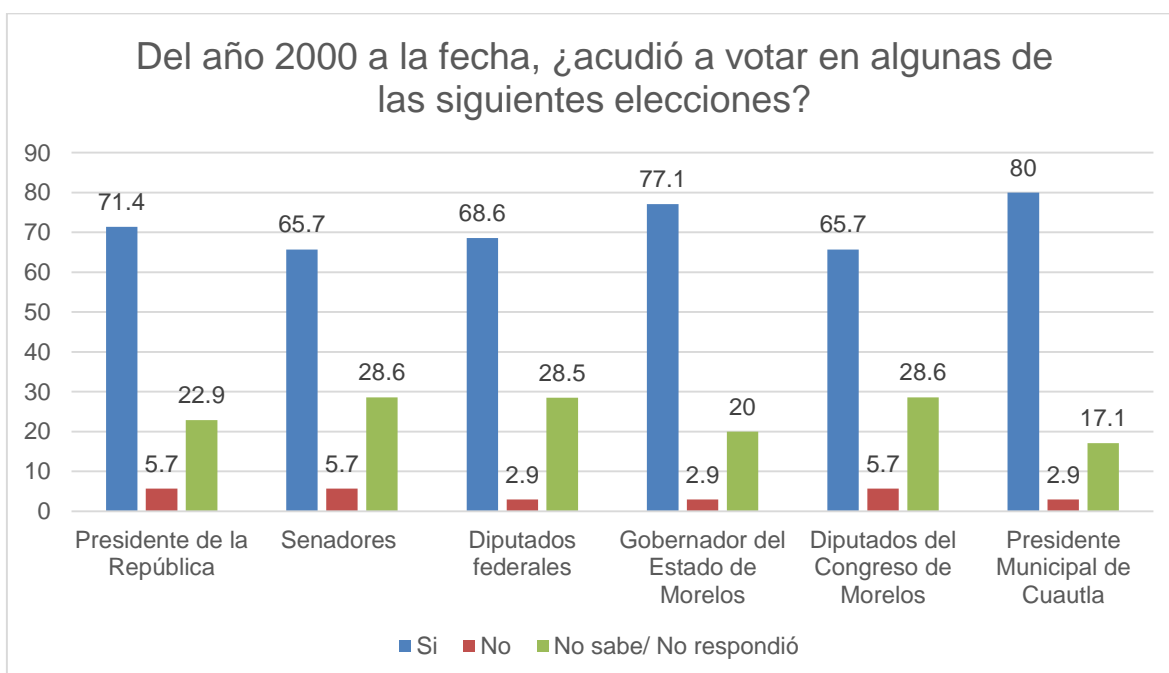


- La democracia es preferible a cualquier otra forma de gobierno
- En algunas circunstancias, un gobierno autoritario es preferible a uno democrático
- A la gente como uno le da lo mismo un régimen democrático que uno autoritario
- No sabe/ No respondió

*Este material se realizó con recursos de la Décima Cuarta Emisión del Programa Proequidad del Instituto Nacional de las Mujeres, empero, este no necesariamente comparte los puntos de vista expresados por las(os) autores del presente trabajo*

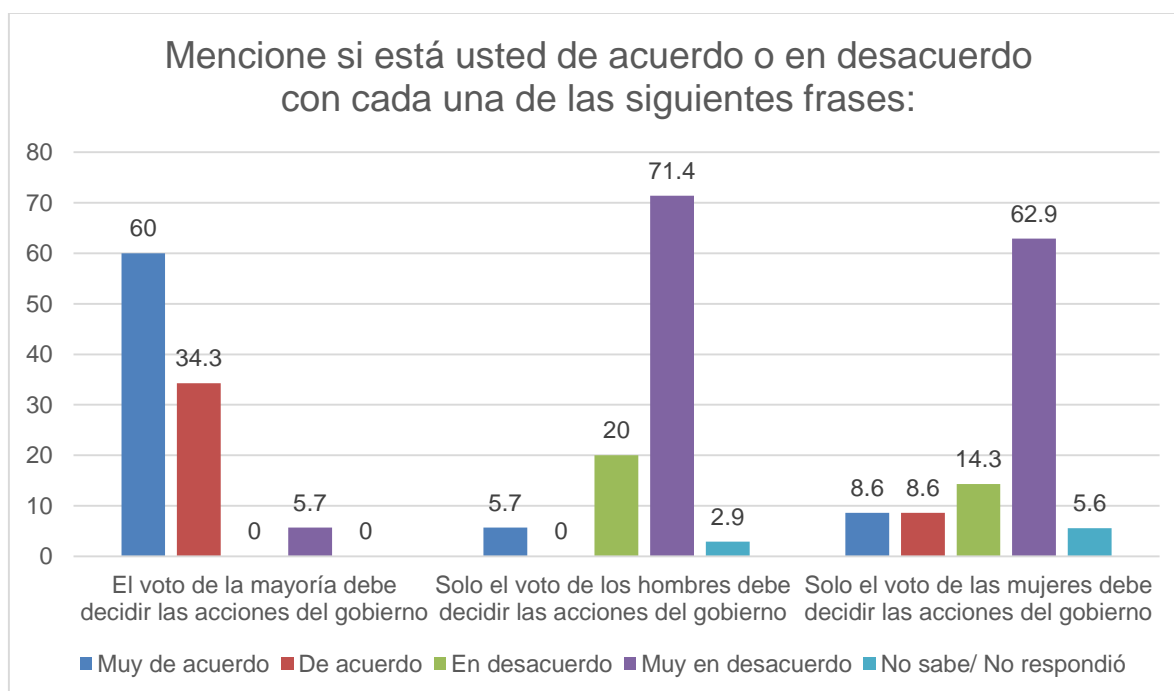


Por otra parte, persiste en las mujeres la tradición de concentrarse en los procesos electorales ejecutivos y en dejar de lado las elecciones parlamentarias, pues la mayor parte de quienes votaron en los últimos 10 años, lo hicieron por Presidente de la República, Gobernador del estado de Morelos y Presidente Municipal de Cuautla.



***Este material se realizó con recursos de la Décima Cuarta Emisión del Programa Proequidad del Instituto Nacional de las Mujeres, empero, este no necesariamente comparte los puntos de vista expresados por las(os) autores del presente trabajo***

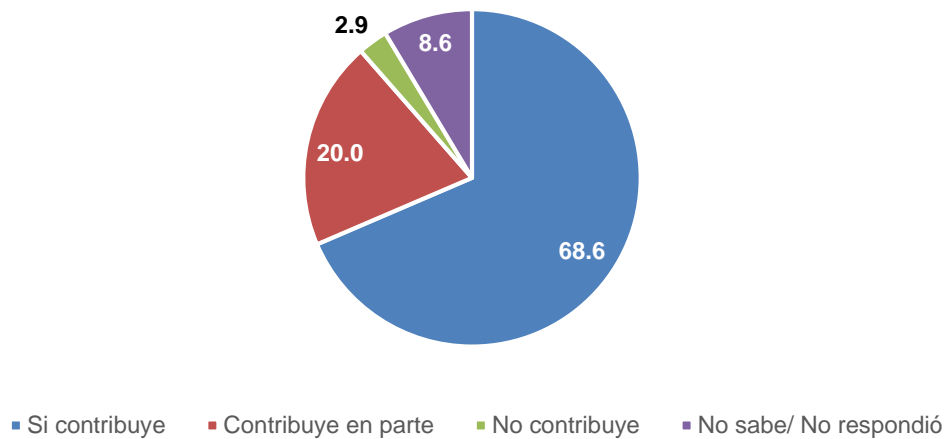
En cuestiones de acceso y participación política para las mujeres en un clima de equidad, el 60% de las asistentes señalaron que el voto de la mayoría debe decidir las acciones del gobierno; mientras que el rechazo a que solo fueran los hombres quienes tuviesen este poder, rebasó los 70 puntos porcentuales, proporción mayor a quienes rechazaban que las decisiones correspondían solamente a las mujeres (63%).



Lo anterior es consistente con la percepción de las mujeres con respecto a su participación en comunidad, pues el 68.6% de ellas consideraba que su involucramiento en la política puede mejorar las condiciones de vida de las/os mexicanas/os; en este sentido, para las mujeres ser ciudadana significa adquirir derechos y obligaciones -28.6% de encuestadas afirmaron esto, frente a 25.7% que asumía este concepto al voto en las elecciones-. Asimismo, el 65.7% considera que las mujeres pueden tener una gran influencia en las decisiones del gobierno, en tanto que solo el 2.9% desestima lo anterior.

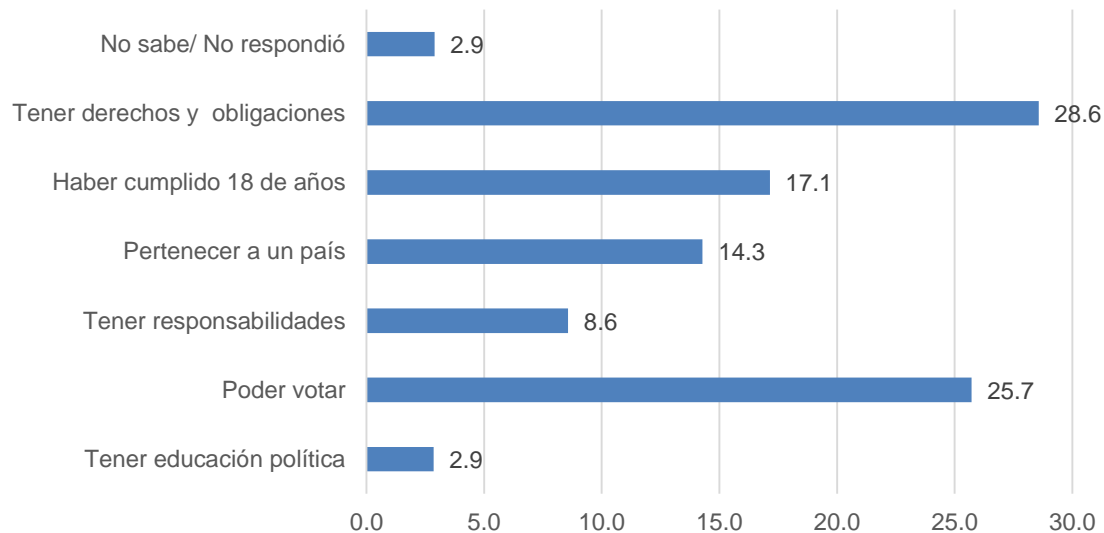
***Este material se realizó con recursos de la Décima Cuarta Emisión del Programa Proequidad del Instituto Nacional de las Mujeres, empero, este no necesariamente comparte los puntos de vista expresados por las(os) autores del presente trabajo***

En su opinión, ¿la participación de las mujeres en política contribuye o no a mejorar el nivel de vida de todos los mexicanos?



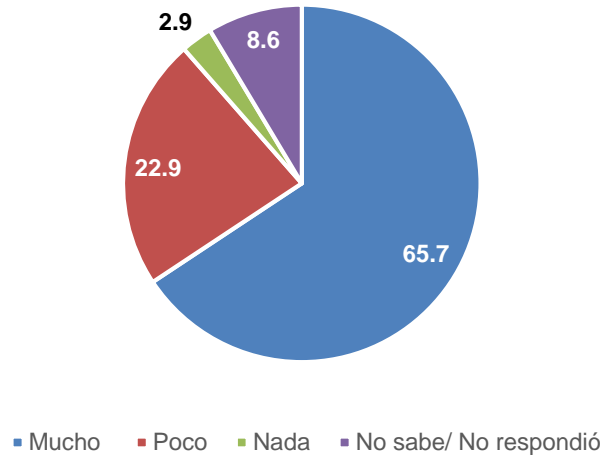
85

Dígame por favor, ¿Qué significa para usted ser una ciudadana?



*Este material se realizó con recursos de la Décima Cuarta Emisión del Programa Proequidad del Instituto Nacional de las Mujeres, empero, este no necesariamente comparte los puntos de vista expresados por las(os) autores del presente trabajo*

¿Qué tanto crees usted que las mujeres pueden influir en las decisiones del gobierno?

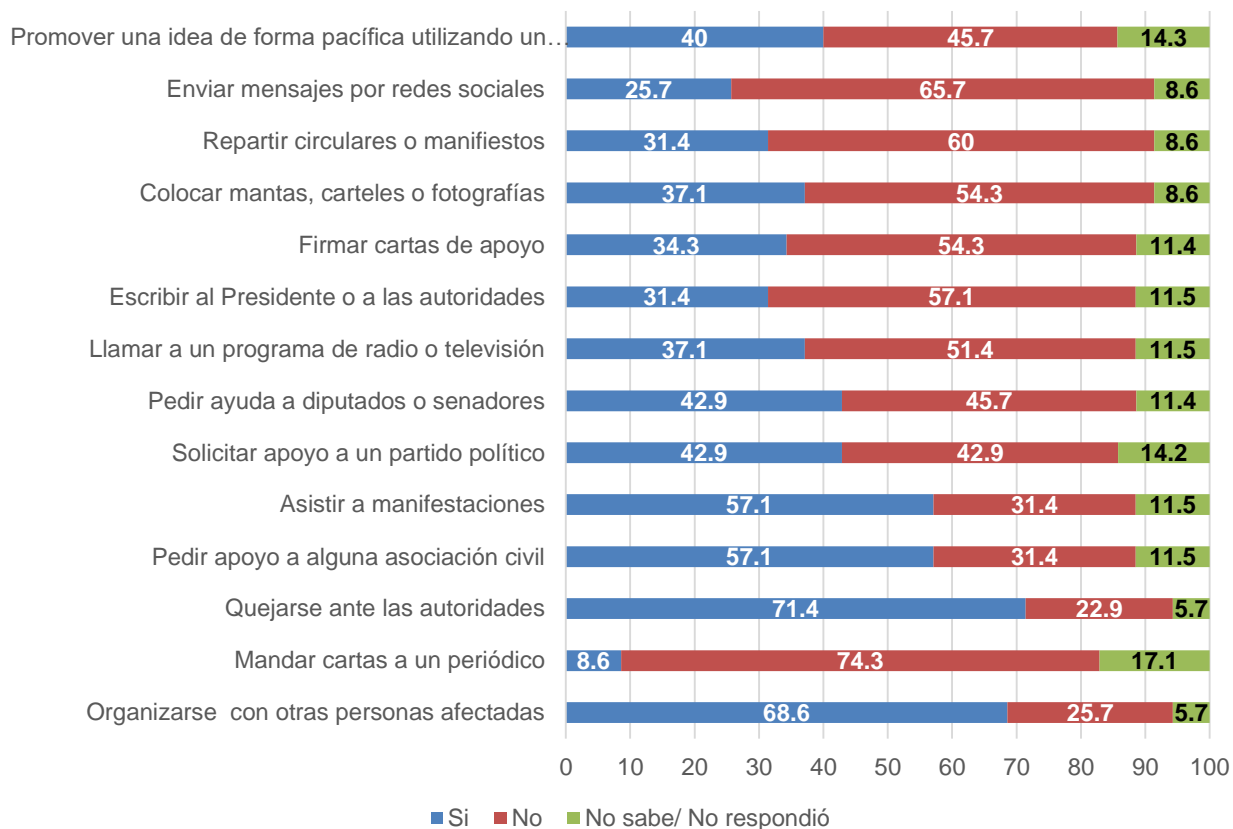


86

A pesar del potencial que las mujeres estiman de su participación política y social, en la práctica destaca que una proporción considerable de las mismas no se han involucrado en labores políticas, sociales, altruistas, ciudadanas o comunitarias. Por ejemplo, únicamente el 31.4% ha escrito a las autoridades para resolver un problema propio o de la comunidad, mientras que más de la mitad no participó en el último año en agrupaciones ciudadanas. No obstante lo anterior, es destacable que el 68.6% de ellas se ha asociado u organizado con otras personas afectadas, mientras que más del 70% han acudido a quejarse ante las autoridades, en tanto que un porcentaje similar acudieron a juntas vecinales y, en menor medida, a reuniones con padres de familia. A pesar de ello, solamente la mitad de las asistentes cree que la participación de las mujeres de Cuautla es suficiente, por lo cual se puede deducir que existe entre las mujeres del municipio, la inquietud por tomar parte de más procesos políticos en sus comunidades.

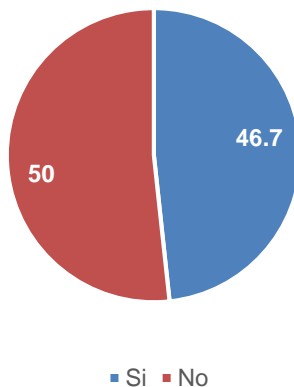
*Este material se realizó con recursos de la Décima Cuarta Emisión del Programa Proequidad del Instituto Nacional de las Mujeres, empero, este no necesariamente comparte los puntos de vista expresados por las(os) autores del presente trabajo*

En el último año, para resolver un problema que afecta a usted y a otras personas, ¿usted trató de...

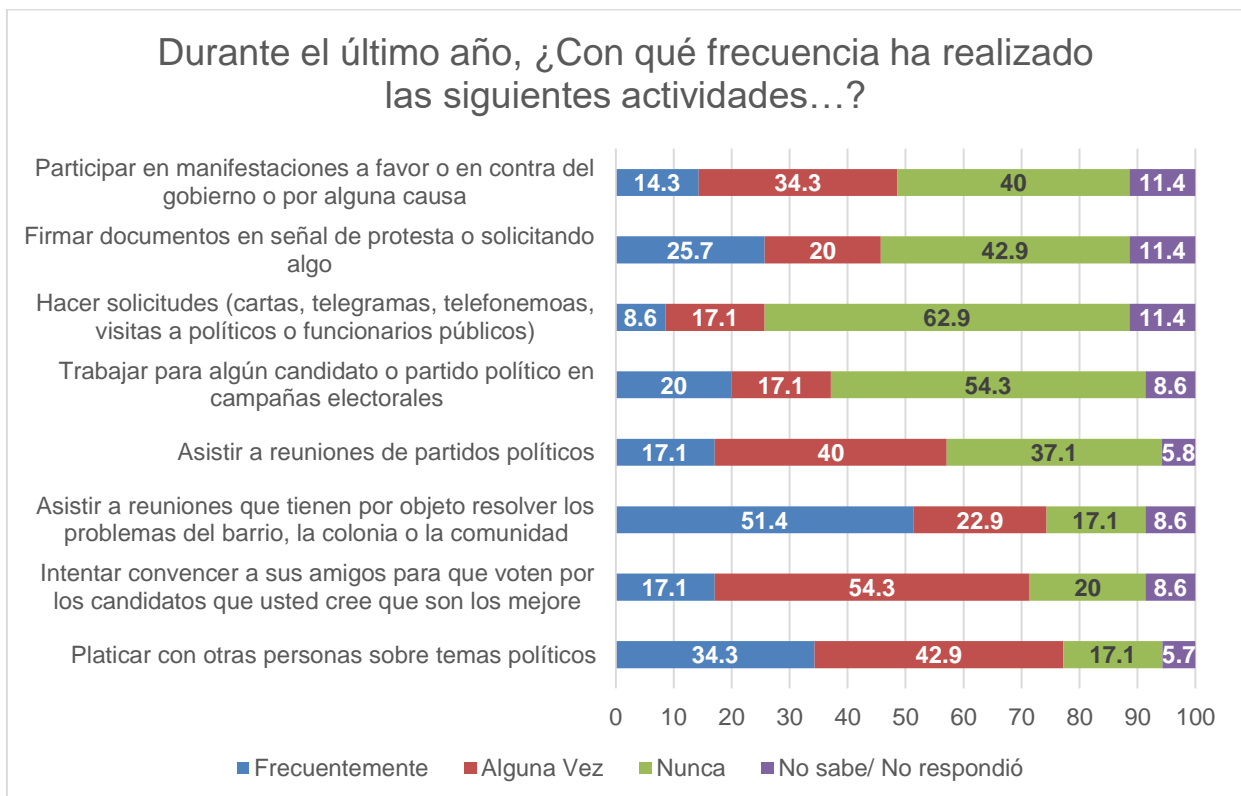
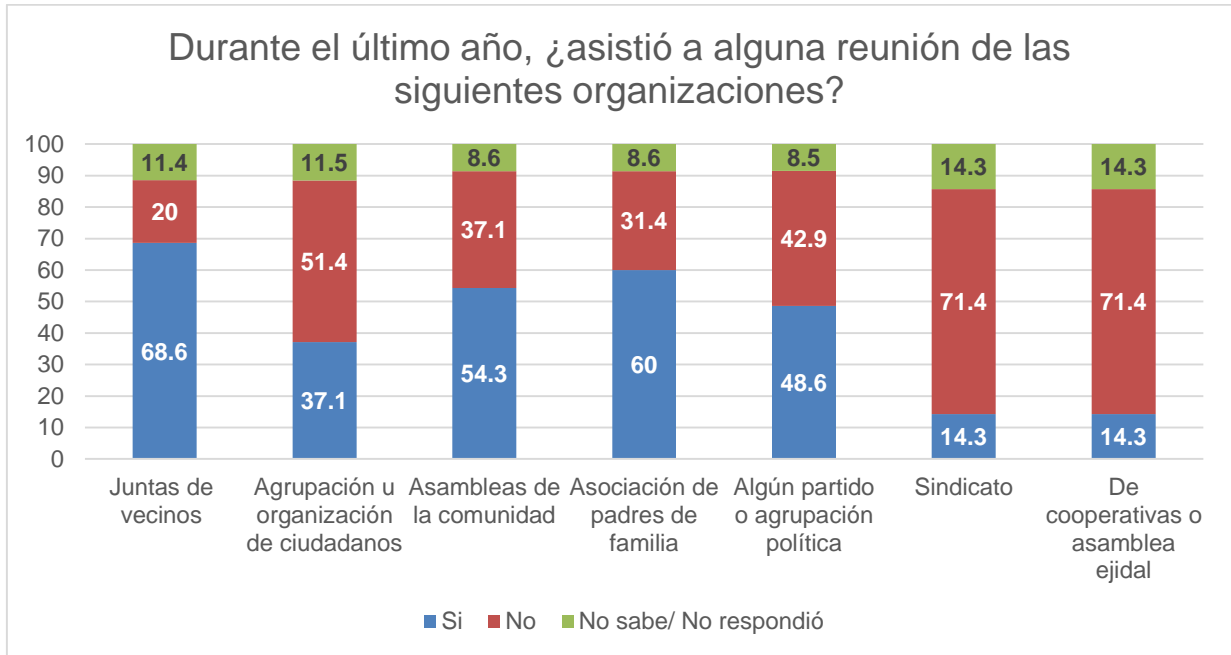


87

¿Usted cree que las mujeres participan suficiente en Cautla?

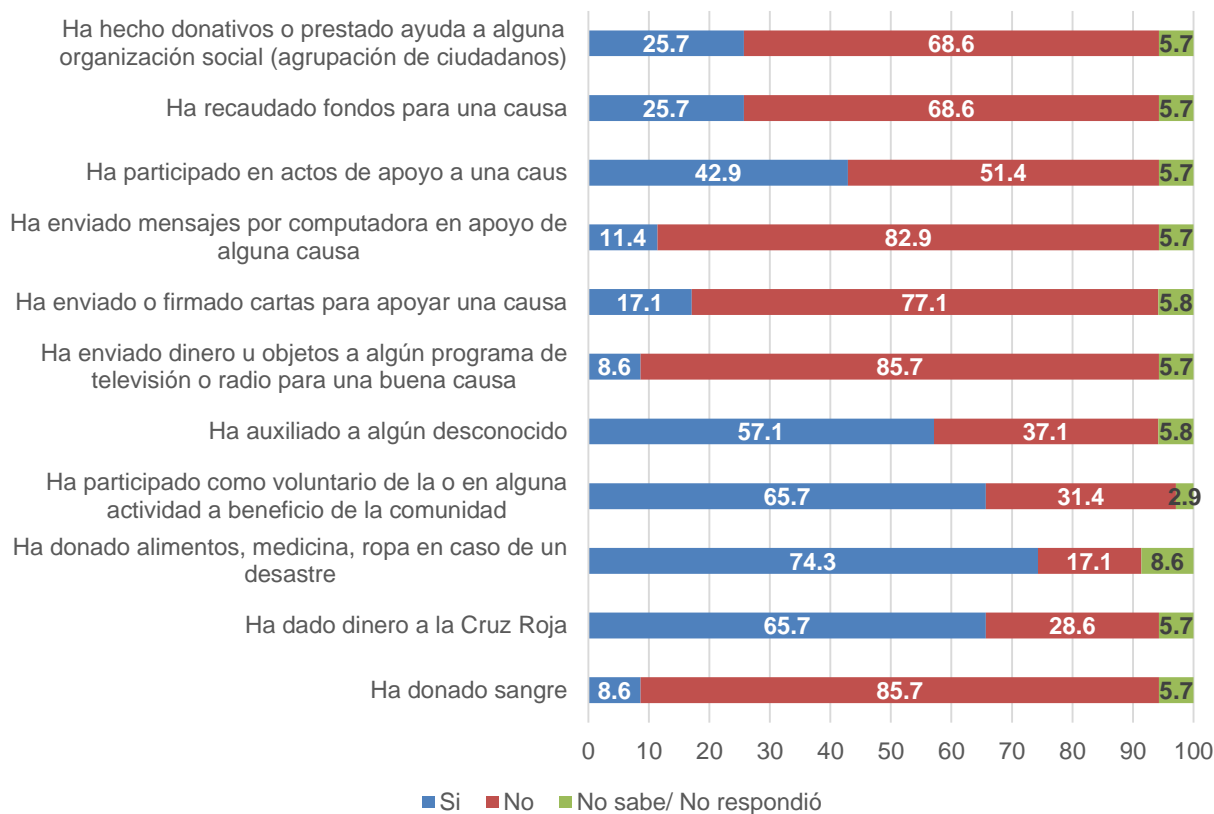


*Este material se realizó con recursos de la Décima Cuarta Emisión del Programa Proequidad del Instituto Nacional de las Mujeres, empero, este no necesariamente comparte los puntos de vista expresados por las(os) autores del presente trabajo*



**Este material se realizó con recursos de la Décima Cuarta Emisión del Programa Proequidad del Instituto Nacional de las Mujeres, empero, este no necesariamente comparte los puntos de vista expresados por las(os) autores del presente trabajo**

### Durante el último año, ¿usted ha llevado a cabo las siguientes acciones?

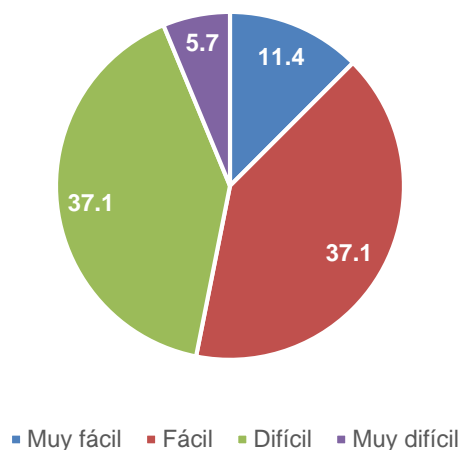


89

En general, para las mujeres de Cuautla es fácil organizarse con otras mujeres para trabajar por una causa común -74.2% de las encuestadas señaló que era muy fácil y fácil-, proporción similar a la que se presenta cuando no se hace distinción entre géneros -71.4%- . Esto se refiere en las acciones que las mismas emprenden en comunidad, si se considera que el 48.6% afirmó participar frecuentemente en la solución de los problemas de la comunidad, junto al 31.4% que mencionó hacerlo al menos en alguna vez. Por otra parte, la educación es la vía de acceso que las mujeres visualizan como la mayor fuente para potencializar su participación política, mientras que el factor determinante para impulsar lo anterior, es la confianza en si mismas -50%-.

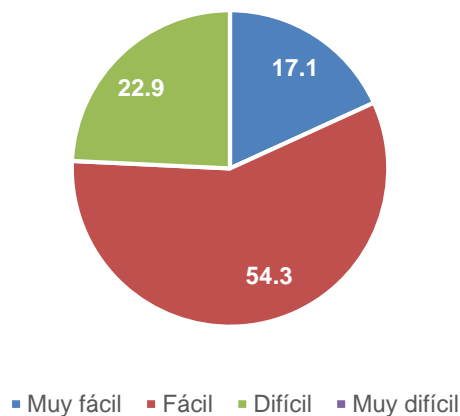
***Este material se realizó con recursos de la Décima Cuarta Emisión del Programa Proequidad del Instituto Nacional de las Mujeres, empero, este no necesariamente comparte los puntos de vista expresados por las(os) autores del presente trabajo***

¿Qué tan fácil o difícil cree usted que es organizarse con otras mujeres para trabajar en una causa común?



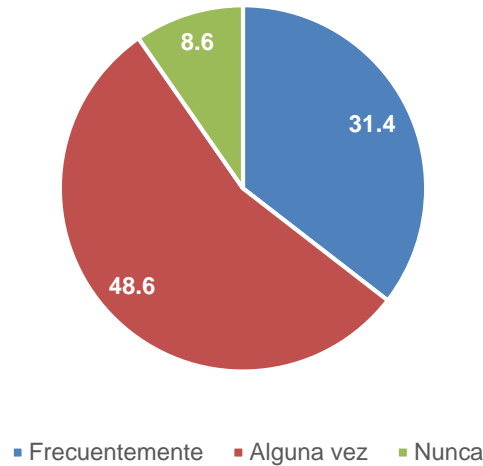
90

¿Qué tan fácil o difícil cree usted que es organizarse con otras personas para trabajar en una causa común?



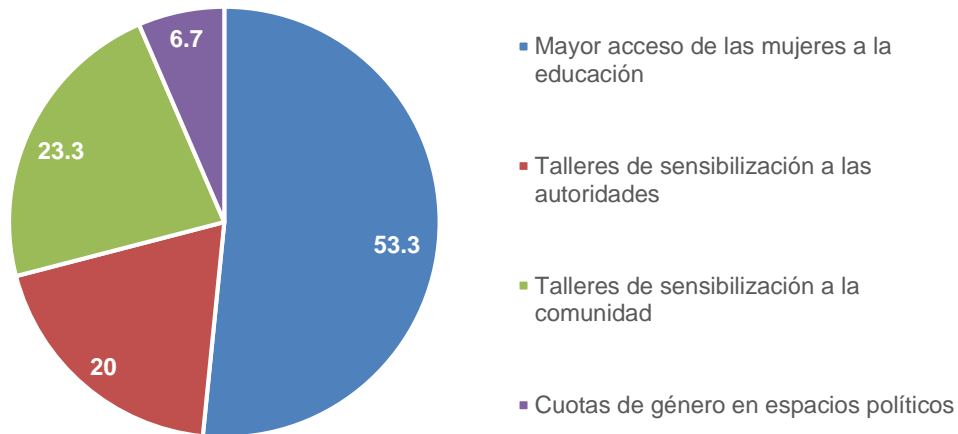
*Este material se realizó con recursos de la Décima Cuarta Emisión del Programa Proequidad del Instituto Nacional de las Mujeres, empero, este no necesariamente comparte los puntos de vista expresados por las(os) autores del presente trabajo*

¿Qué tan seguido participa usted en la solución de los problemas relacionados con su comunidad?



91

¿Cómo cree usted que podría generarse mayor participación política de las mujeres en Cuautla?



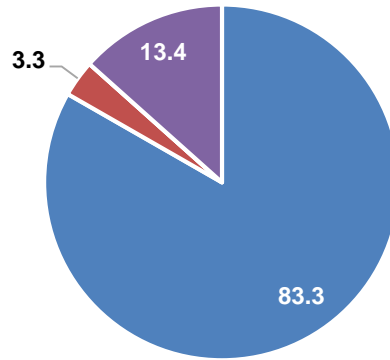
*Este material se realizó con recursos de la Décima Cuarta Emisión del Programa Proequidad del Instituto Nacional de las Mujeres, empero, este no necesariamente comparte los puntos de vista expresados por las(os) autores del presente trabajo*



Finalmente, en términos del impacto generado por los talleres, conviene señalar que es importante acompañar los contenidos teóricos con actividades prácticas para apuntalar el conocimiento de las mujeres. En este sentido, se estiman las cifras del cuestionario posterior que muestran al 83.3% de las mujeres convencidas de que su participación política es muy importante; asimismo, las asistentes pudieron identificar mayoritariamente dentro de un rango de opciones, la que no correspondía a un derecho a la participación política y a un rol de género -70% y 50%, respectivamente-. Sin embargo, queda trabajo por hacer en términos institucionales si se considera que únicamente el 6.7% de las mujeres asistentes señalaron la cantidad correcta de procesos electorales en los que pueden participar las mujeres de Cuautla -5-, y considerando que aun la mitad de ellas estima al día de las elecciones como la etapa más importante del proceso electoral, desestimando otras como la precampaña y los actos proselitistas.

*Este material se realizó con recursos de la Décima Cuarta Emisión del Programa Proequidad del Instituto Nacional de las Mujeres, empero, este no necesariamente comparte los puntos de vista expresados por las(os) autores del presente trabajo*

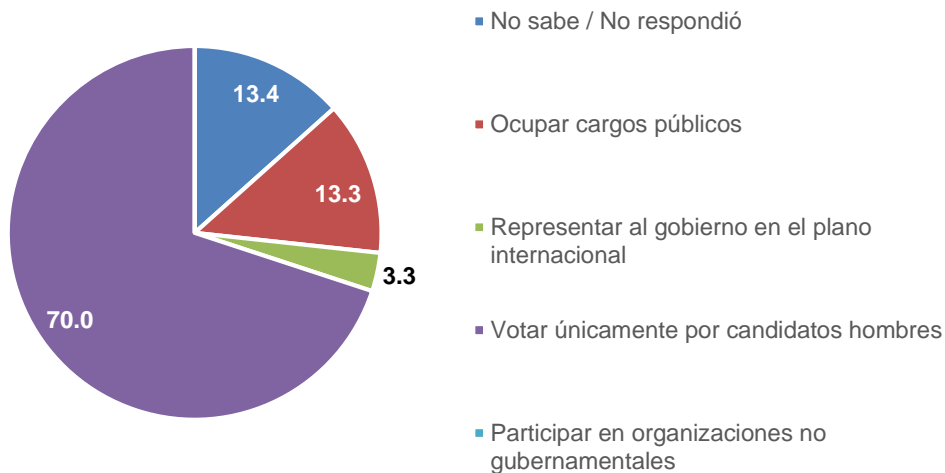
¿Qué tan importante es la participación de las mujeres en la política?



■ Muy importante ■ Algo importante ■ No es importante ■ No sabe / No respondió

93

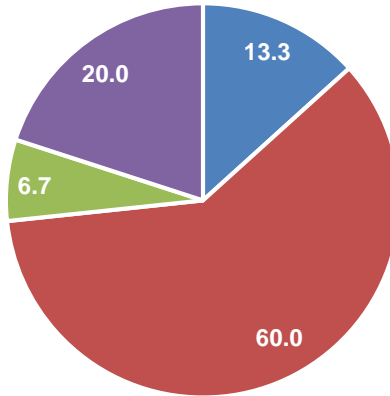
De las siguientes opciones, selecciona la que NO es un derecho a la participación política de las mujeres



■ No sabe / No respondió  
■ Ocupar cargos públicos  
■ Representar al gobierno en el plano internacional  
■ Votar únicamente por candidatos hombres  
■ Participar en organizaciones no gubernamentales

*Este material se realizó con recursos de la Décima Cuarta Emisión del Programa Proequidad del Instituto Nacional de las Mujeres, empero, este no necesariamente comparte los puntos de vista expresados por las(os) autores del presente trabajo*

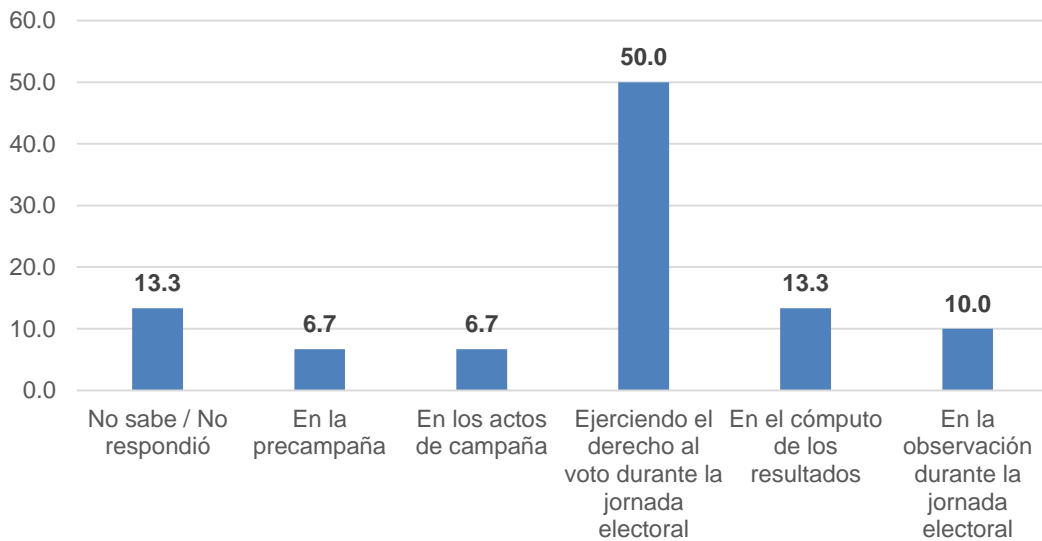
¿En cuántos procesos electorales pueden participar las mujeres de Cuautla?



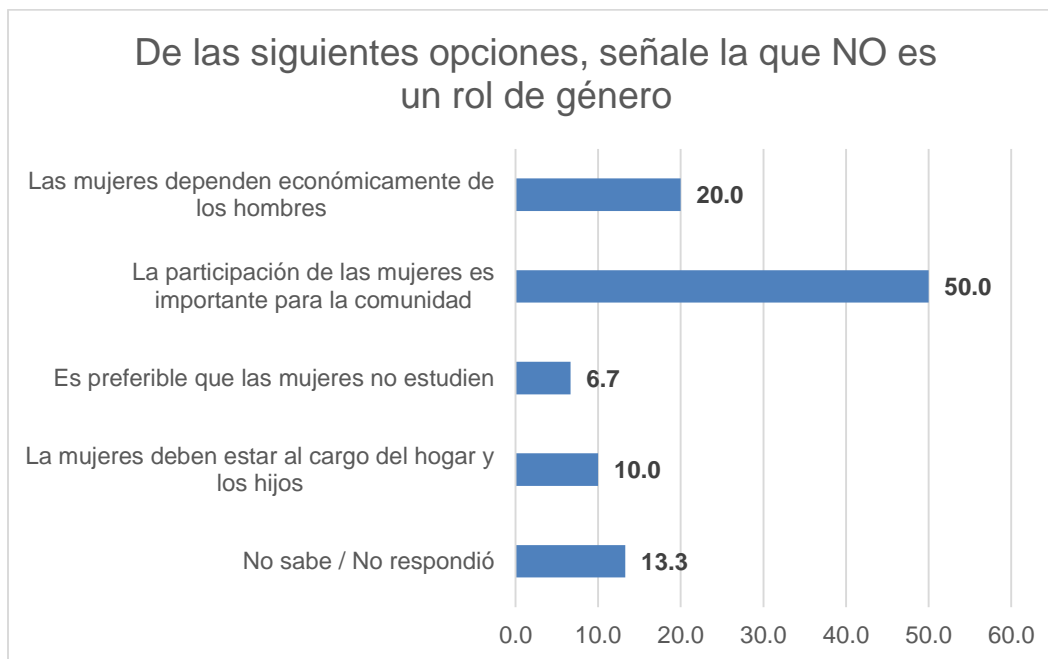
■ No sabe / No respondió ■ En 10 ■ En 5 ■ En 1

94

¿En qué etapa del proceso electoral es más importante la participación de las mujeres?



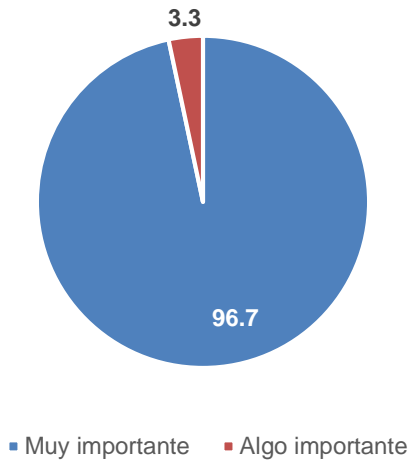
*Este material se realizó con recursos de la Décima Cuarta Emisión del Programa Proequidad del Instituto Nacional de las Mujeres, empero, este no necesariamente comparte los puntos de vista expresados por las(os) autores del presente trabajo*



Finalmente, se valora positivamente que el 96.7% de las participantes mencionarán que es muy importante para las mujeres organizarse para emprender proyectos y mejorar sus condiciones de vida a través de ello, mientras que el 46.7% se organizará con otras/os ciudadanas/os para dar solución a problemas de la comunidad, en tanto que el 43.3% impulsará el diálogo entre gobierno y ciudadanía. En tanto, el 96.7% de las mujeres estima la utilidad de talleres y contenidos como los implementados por ACED para incentivar y promover la participación política y social de las mujeres.

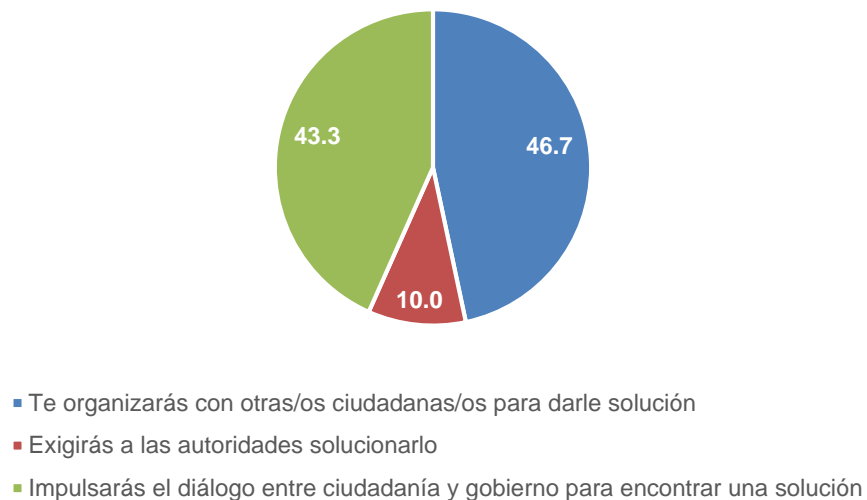
*Este material se realizó con recursos de la Décima Cuarta Emisión del Programa Proequidad del Instituto Nacional de las Mujeres, empero, este no necesariamente comparte los puntos de vista expresados por las(os) autores del presente trabajo*

¿Qué tan importante es para las mujeres, organizarse para emprender proyectos y acciones para mejorar sus condiciones de vida?



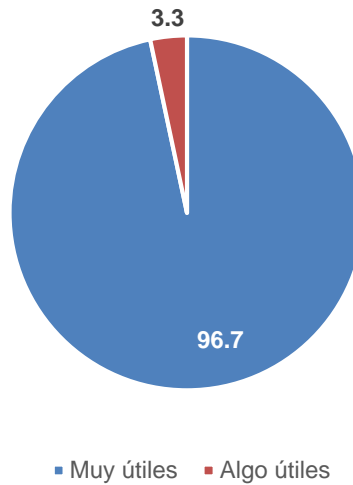
96

En el futuro, cuando haya un problema en la comunidad, tú...



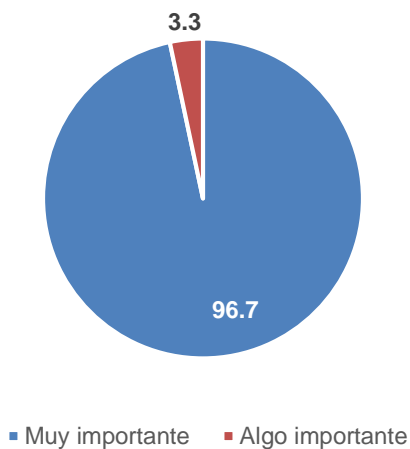
*Este material se realizó con recursos de la Décima Cuarta Emisión del Programa Proequidad del Instituto Nacional de las Mujeres, empero, este no necesariamente comparte los puntos de vista expresados por las(os) autores del presente trabajo*

¿Qué tan útiles consideras los temas abordados en el taller para incentivar la participación de las mujeres en la comunidad?



97

¿Qué tan importante es que haya reuniones y talleres como los realizados, para promover la participación política de las mujeres?



*Este material se realizó con recursos de la Décima Cuarta Emisión del Programa Proequidad del Instituto Nacional de las Mujeres, empero, este no necesariamente comparte los puntos de vista expresados por las(os) autores del presente trabajo*

**Asociaciones que trabajan por la equidad de género en Cuautla.**

Asociación	Figura Jurídica	Representación Legal	Domicilio	Actividades de Fomento
Organización de Mujeres Orgullosamente Indígenas	Asociación Civil	Imelda Rivera Tapia María Consuelo Rendón Tepango Angelina Pavón Peralta	Ramón Corona #63, Colonia Centro Cuautla, Morelos C.P. 62740	Apoyo para el desarrollo de los pueblos y comunidades indígenas.
				Promoción de la equidad de género.
				Aportación de servicios para la atención a grupos sociales con discapacidad.
				Cooperación para el desarrollo comunitario en el entorno urbano o rural.
				Apoyo en la defensa y promoción de los derechos humanos. Fomento de acciones para mejorar la economía popular.
Mujeres por el Bienestar Común	Asociación Civil	ANA LUZ PADILLA CARRANCO MA. RITA RAMIREZ CORREA EUGENIA IVONNE CHAVEZ CASTILLO	Callejón del Ejido #365, Colonia Plan de Ayala Cuautla, Morelos C.P. 62743	Apoyo a la alimentación popular.
				Asistencia jurídica.
				Apoyo para el desarrollo de los pueblos y comunidades indígenas.
				Promoción de la equidad de género.
				Aportación de servicios para la atención a grupos sociales con discapacidad.
				Cooperación para el desarrollo comunitario en el entorno urbano o rural.
				Apoyo en la defensa y promoción de los derechos humanos.
				Promoción del deporte.
				Promoción y aportación de servicios para la atención de la salud y cuestiones sanitarias.
Apoyo para el aprovechamiento de los recursos naturales, la protección al ambiente, la flora y la fauna, la preservación y restauración del equilibrio ecológico, así como la promoción del desarrollo sustentable a nivel regional y comunitario, de las zonas urbanas y rurales.				
Promoción y fomento educativo, cultural, artístico, científico y tecnológico.				
Fomento de acciones para mejorar la economía popular.				
Consejo Cultural Cuautla	Asociación Civil	Eulalio Castillo Gerardo María del Rocío Pérez Cabañas Verónica Ramos Castelán	Callejón de Oviedo #30, Colonia Centro Cuautla, Morelos C.P. 62740	Promoción de la equidad de género.
				Cooperación para el desarrollo comunitario en el entorno urbano o rural.
				Apoyo en la defensa y promoción de los derechos humanos.
				Promoción y fomento educativo, cultural, artístico, científico y tecnológico.
				Asistencia Social, conforme a lo establecido en la Ley sobre el Sistema Nacional de Asistencia Social y en la Ley General de Salud.
				Cívicas, enfocadas a promover la participación ciudadana en asuntos de interés público.
				Asistencia jurídica.




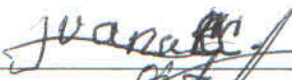






El Barzón Morelos	Asociación Civil	David Padilla Marín	Melchor Ocampo #S/N, Colonia Año de Juárez Cuautla, Morelos C.P. 62748	<p>Apoyo para el desarrollo de los pueblos y comunidades indígenas.</p> <p>Promoción de la equidad de género.</p> <p>Cooperación para el desarrollo comunitario en el entorno urbano o rural.</p> <p>Apoyo en la defensa y promoción de los derechos humanos.</p> <p>Promoción del deporte.</p> <p>Promoción y aportación de servicios para la atención de la salud y cuestiones sanitarias.</p> <p>Apoyo para el aprovechamiento de los recursos naturales, la protección al ambiente, la flora y la fauna, la preservación y restauración del equilibrio ecológico, así como la promoción del desarrollo sustentable a nivel regional y comunitario, de las zonas urbanas y rurales.</p> <p>Promoción y fomento educativo, cultural, artístico, científico y tecnológico.</p> <p>Fomento de acciones para mejorar la economía popular.</p> <p>Participación en acciones de protección civil.</p> <p>Prestación de servicios de apoyo a la creación y fortalecimiento de organizaciones que realicen actividades objeto de fomento por esta Ley.</p>
Con Decisión Mujeres por Morelos	Asociación Civil	Maria del Carmen Martinez Gutierrez	Capitan Anzurez #91 - altos 2, Colonia Centro Cuautla, Morelos C.P. 62740	<p>Asistencia Social, conforme a lo establecido en la Ley sobre el Sistema Nacional de Asistencia Social y en la Ley General de Salud.</p> <p>Promoción de la equidad de género.</p> <p>Fomento de acciones para mejorar la economía popular.</p>
Centros de Tratamientos para Mujeres con Problemas de Adicción Manantial de Amor	Asociación Civil	Rosa María Cástulo Larios Nidia Adriana Cacho Cástulo Bibiana Muñoz Cástulo	Retirada de Calleja #247, Colonia Ampliación Emiliano Zapata Cuautla, Morelos C.P. 62744	<p>Asistencia Social, conforme a lo establecido en la Ley sobre el Sistema Nacional de Asistencia Social y en la Ley General de Salud.</p> <p>Promoción de la equidad de género.</p> <p>Promoción y aportación de servicios para la atención de la salud y cuestiones sanitarias.</p> <p>Promoción y fomento educativo, cultural, artístico, científico y tecnológico.</p>
Grupo Ciudadano por Cuautla	Asociación Civil	Fernando Valdés Palma Roberto Ignacio Padilla Cruz Gustavo Eugenio Gutiérrez Martínez	Garduño #27 - PA 1, Colonia Centro Cuautla, Morelos C.P. 62740	<p>Asistencia Social, conforme a lo establecido en la Ley sobre el Sistema Nacional de Asistencia Social y en la Ley General de Salud.</p> <p>Asistencia jurídica.</p> <p>Promoción de la equidad de género.</p> <p>Apoyo en la defensa y promoción de los derechos humanos.</p> <p>Fomento de acciones para mejorar la economía popular.</p>
Cultura de Grandeza	Asociación Civil	Yadira Ruiz Aroche	Las Balas #105, Colonia Centro Cuautla, Morelos C.P. 62740	<p>Asistencia Social, conforme a lo establecido en la Ley sobre el Sistema Nacional de Asistencia Social y en la Ley General de Salud.</p> <p>Cívicas, enfocadas a promover la participación ciudadana en asuntos de interés público.</p> <p>Asistencia jurídica.</p> <p>Promoción de la equidad de género.</p> <p>Promoción y fomento educativo, cultural, artístico, científico y tecnológico.</p>
	Asociación	Francisco Javier Pindter Miranda	Callejón Fin de Oviedo #22, Colonia Centro	<p>Apoyo para el desarrollo de los pueblos y comunidades indígenas.</p> <p>Promoción de la equidad de género.</p> <p>Aportación de servicios para la atención a grupos sociales con discapacidad.</p>

Manos Formando Artesanías	Civil	María del Pilar Cabrera Morales Marcela Estela Brito Quevedo	Cuautla, Morelos C.P. 62740	Apoyo para el aprovechamiento de los recursos naturales, la protección al ambiente, la flora y la fauna, la preservación y restauración del equilibrio ecológico, así como la promoción del desarrollo sustentable a nivel regional y comunitario, de las zonas urbanas y rurales. Fomento de acciones para mejorar la economía popular.
Mujeres Apoyando el Cambio	Asociación Civil	María Genoveva Rojas Gales Georgina Rojas Bahena Adriana Olivar Hernández	Vicente Guerrero #43, Colonia Gabriel Tepepa Cuautla, Morelos C.P. 62742	Promoción de la equidad de género. Promoción y aportación de servicios para la atención de la salud y cuestiones sanitarias. Apoyo para el aprovechamiento de los recursos naturales, la protección al ambiente, la flora y la fauna, la preservación y restauración del equilibrio ecológico, así como la promoción del desarrollo sustentable a nivel regional y comunitario, de las zonas urbanas y rurales. Promoción y fomento educativo, cultural, artístico, científico y tecnológico. Fomento de acciones para mejorar la economía popular.
Ayudémonos Todos Juntos	Asociación Civil	Luis Enrique Rodríguez Rosales	Calzada Santa Inés #48, Colonia Emiliano Zapata Cuautla, Morelos C.P. 62744	Apoyo a la alimentación popular. Promoción de la equidad de género. Apoyo para el aprovechamiento de los recursos naturales, la protección al ambiente, la flora y la fauna, la preservación y restauración del equilibrio ecológico, así como la promoción del desarrollo sustentable a nivel regional y comunitario, de las zonas urbanas y rurales. Promoción y fomento educativo, cultural, artístico, científico y tecnológico. Fomento de acciones para mejorar la economía popular.
Exalta Cuauhtlán	Asociación Civil	Mauricio Norberto Robalo Robles	Calzada Santa Inés #40, Colonia Emiliano Zapata Cuautla, Morelos C.P. 62744	Asistencia Social, conforme a lo establecido en la Ley sobre el Sistema Nacional de Asistencia Social y en la Ley General de Salud. Asistencia jurídica. Apoyo para el desarrollo de los pueblos y comunidades indígenas. Promoción de la equidad de género. Promoción del deporte.
<b>Asociaciones que incorporan a mujeres dentro de sus acciones y proyectos.</b>				
Juventud y Vida	Asociación Civil	Verónica María Trujillo Méndez María del Carmen López Garrido Angélica Hernández Reina	Av. Ferrocarril #35, Colonia Plan de Ayala Cuautla, Morelos C.P. 62743	Asistencia Social, conforme a lo establecido en la Ley sobre el Sistema Nacional de Asistencia Social y en la Ley General de Salud. Apoyo en la defensa y promoción de los derechos humanos. Acciones que promuevan el fortalecimiento del tejido social y la seguridad ciudadana.
CNOCIT Consejo Nacional Obrero Campesino e Indígena y del Transporte	Asociación Civil	Martín Gutierrez García Osbaldo García Rendón Esmeralda Solano Hernández	Francisco Mendoza Palma #29, Colonia Gabriel Tepepa Cuautla, Morelos C.P. 62742	Prestación de servicios de apoyo a la creación y fortalecimiento de organizaciones que realicen actividades objeto de fomento por esta Ley.
Construyendo Desarrollo Comunitario	Asociación Civil	María Eugenia Perdomo Camacho Jorge Alberto Burgos Olvera	2 de Abril #Manzana 3 - Lote 8, Colonia Tierra Larga Cuautla, Morelos	Prestación de servicios de apoyo a la creación y fortalecimiento de organizaciones que realicen actividades objeto de fomento por esta Ley.

	Civil	Nancy Simón Ríos	Cuautla, Morelos C.P. 62757	organizaciones que realicen actividades objeto de fomento por esta Ley.
Solidaridad Comunitaria	Asociación Civil	César Hernández Tolentino María del Carmen Rosario Grande Guadalupe Grande Martínez	Ignacio López Rayón #88, Colonia Miguel Hidalgo Cuautla, Morelos C.P. 62748	Promoción y aportación de servicios para la atención de la salud y cuestiones sanitarias.
Fundación Levantando Una Esperanza	Asociación Civil	Oscar Torres Carrillo María del Rocío Rodríguez Montalvo	Vicente Guerrero #299 A, Colonia Miguel Hidalgo Cuautla, Morelos C.P. 62748	Apoyo a la alimentación popular.
				Promoción del deporte.
				Promoción y aportación de servicios para la atención de la salud y cuestiones sanitarias.
				Promoción y fomento educativo, cultural, artístico, científico y tecnológico.
				Acciones que promuevan el fortalecimiento del tejido social y la seguridad ciudadana.
Residencia de la Gran Familia	Asociación Civil	María Antonieta Irma Pérez Y Aguilar	16 Oriente #11, Colonia Ampliación Plan de Ayala Cuautla, Morelos C.P. 62743	Asistencia Social, conforme a lo establecido en la Ley sobre el Sistema Nacional de Asistencia Social y en la Ley General de Salud.
Fundación Entusiasmo 12	Asociación Civil	Elí Ebenezer Flores Hernández Mario Luna Martínez Gabriel Flores Falcón Delia Arrevillaga Torres	Espiga Dorada #Manzana 2 - Casa 11, Colonia Trigo Verde Cuautla, Morelos C.P. 62757	Apoyo a la alimentación popular.
				Promoción y aportación de servicios para la atención de la salud y cuestiones sanitarias.
				Promoción y fomento educativo, cultural, artístico, científico y tecnológico.
Fundación Credixitos	Asociación Civil	Adriana García Sánchez Carmén Sánchez Vidal Daniel García Sánchez	Agua azul #791 A altos, Colonia Manantiales Cuautla, Morelos C.P. 62746	Asistencia Social, conforme a lo establecido en la Ley sobre el Sistema Nacional de Asistencia Social y en la Ley General de Salud.
				Apoyo a la alimentación popular.
				Fomento de acciones para mejorar la economía popular.
J Rachel	Asociación Civil	Julia Rachel Mendoza Flores	Callejón del Calvario #3, Colonia Emiliano Zapata Cuautla, Morelos C.P. 62744	Apoyo para el desarrollo de los pueblos y comunidades indígenas.
				Aportación de servicios para la atención a grupos sociales con discapacidad.
				Cooperación para el desarrollo comunitario en el entorno urbano o rural.
				Apoyo en la defensa y promoción de los derechos humanos.
				Promoción y fomento educativo, cultural, artístico, científico y tecnológico.
Todos por Tetelcingo	Asociación Civil	Domingo Tlapala Flores Rosalia Uspango Méndez Lorena Lona Tapia	Río Frio #S/N, Colonia Tetelcingo Cuautla, Morelos C.P. 62757	Apoyo a la alimentación popular.
				Apoyo para el desarrollo de los pueblos y comunidades indígenas.
				Aportación de servicios para la atención a grupos sociales con discapacidad.
				Promoción y fomento educativo, cultural, artístico, científico y tecnológico.
				Fomento de acciones para mejorar la economía popular.

Unión de Padres de Familia por la Educación Plan de Amilpas	Asociación Civil	Diana Oralia Güemes Ríos	Sabinos #1, Colonia Cuautlaxco Cuautla, Morelos C.P. 62747	Promoción y fomento educativo, cultural, artístico, científico y tecnológico.
				Fomento de acciones para mejorar la economía popular.
Asociación para la Prevención y Atención de Riesgos Psicosociales y Promoción de la Salud por un México Sano	Asociación Civil	Diana Rosalía Calderón Sánchez	Garduño #17, Colonia Centro Cuautla, Morelos C.P. 62740	Asistencia Social, conforme a lo establecido en la Ley sobre el Sistema Nacional de Asistencia Social y en la Ley General de Salud.
Voluntarias Vicentinas de Cuautla	Asociación Civil	Rosalinda del Pilar Güemes Ríos	Reforma #129, Colonia Emiliano Zapata Cuautla, Morelos C.P. 62744	Asistencia Social, conforme a lo establecido en la Ley sobre el Sistema Nacional de Asistencia Social y en la Ley General de Salud.
				Apoyo a la alimentación popular.
				Apoyo para el desarrollo de los pueblos y comunidades indígenas.
				Aportación de servicios para la atención a grupos sociales con discapacidad.
Unión de Ayuda Comunitaria Mousiehuale	Asociación Civil	Juan Pineda Gadea Oscar Cruz Balón Brigido Uspango Martínez Socorro Tlapala Becerro Julián Urbano Pamos Juan Armando Torres Becerro	Rio Frio #105, Colonia Tetelcingo Cuautla, Morelos C.P. 62757	Cooperación para el desarrollo comunitario en el entorno urbano o rural.
				Apoyo para el desarrollo de los pueblos y comunidades indígenas.
				Promoción y fomento educativo, cultural, artístico, científico y tecnológico.
				Fomento de acciones para mejorar la economía popular.
Liga CNC Morelos	Asociación Civil	Arturo Estrada Torres Luis Félix Rodríguez Sosa Teodora Zenteno Ascención	Carretera Cuautla El Hospital #17, Colonia Puxtla Cuautla, Morelos C.P. 62755	Apoyo a la alimentación popular.
				Cooperación para el desarrollo comunitario en el entorno urbano o rural.
				Apoyo para el aprovechamiento de los recursos naturales, la protección al ambiente, la flora y la fauna, la preservación y restauración del equilibrio ecológico, así como la promoción del desarrollo sustentable a nivel regional y comunitario, de las zonas urbanas y rurales.
				Fomento de acciones para mejorar la economía popular. Las que determinen otras leyes.
Atrévete Cuautla	Asociación Civil	Mario Arnulfo Morán Aquino Israel Jericó Vázquez Vega Blanca Lorena Sánchez Vázquez	Portal de Iturbide #16 A, Colonia Centro Cuautla, Morelos C.P. 62740	Asistencia Social, conforme a lo establecido en la Ley sobre el Sistema Nacional de Asistencia Social y en la Ley General de Salud.
				Aportación de servicios para la atención a grupos sociales con discapacidad.
				Cooperación para el desarrollo comunitario en el entorno urbano o rural.
				Promoción y fomento educativo, cultural, artístico, científico y tecnológico. Fomento de acciones para mejorar la economía popular.
Confederación Revolucionaria de Choferes, Checadores y Permisarios de Morelos	Asociación Civil	Oscar Armando González Saucedo Fidel Mendoza Lagunes Karen Pérez González	Himno Nacional #5, Colonia Otilio Montañó Cuautla, Morelos C.P. 62746	Asistencia jurídica. Fomento de acciones para mejorar la economía popular.





**HOJA DE FIRMAS DEL CONVENIO GENERAL PARA LA CONFORMACIÓN DE LA RED SOLIDARIA DE MUJERES DEL MUNICIPIO DE CUAUTLA, MORELOS**

NOMBRE	FIRMA
Cecilia Galicia Morcuo	
Beatriz Elena Narciso Becerra	
Santa Pastora Zepolilla Pexo	
Maria Victoria Garcia serrano	Ma. Victoria
Ivana Calderon Campos	
NORHA D CERVANTES YIBOLE	
LUIA MARTINEZ ALVAREZ	
Blanca Estela Cunqueo Jimenez	
Grisselda Garcia Veloz	
EISA GENOVEVA BAHENA 2	
Ofelia Lopez Catrino	
FABIOLA Camarillo CRUZ	FABIOLA Camarillo

**HOJA DE FIRMAS DEL CONVENIO GENERAL PARA LA CONFORMACIÓN DE LA RED SOLIDARIA DE MUJERES DEL MUNICIPIO DE CUAUTLA, MORELOS**

NOMBRE	FIRMA
Xochitl Carreón Mendoza	Xochitl Carreón m.
Primitiva Martínez García	Primitiva Martínez G
LUCIA MARCISO Becerra	Lucia Marciso B
GLORIA BARRERA V.	G.
Adela Flores Chavez	Adela
ANAHI MOSQUEDA F.	Anahi
Socorro Solís	Socorro
ADRIANA DEL VALLE	Adriana
Sara Reynoso Lopez	Sara
Marcela Figueroa	Marcela
Georgina Figueroa B.	Georgina
Mauro Torres Gulinz	Mauro

Silva Lucero Pacheco Galicia	<del>[Signature]</del>
Abdulia Coados Rivas	Abdulia [Signature]
Rupen Purió M	Rupen Purió M.
Livia Diaz Bahero	[Signature]
Felicia Aparicio Fuentes	Felicia Aparicio F.
Delfina Soto Garcia	[Signature]
Candy Galicia Rodriguez	[Signature]
Lidia Galicia Chonon	[Signature]
NERI JANET GARCIA B.	NERI GALICIA RODRIGUEZ.

María Susana Jacinto Ramirez	
María delia Galicia Rodríguez	
Tomasa Olvera Garcia	Tomasa Olvera
Amelia Aguilar Pozo	
teodora fuentes sorianoteodora fuentes	teodora fuentes
Rita Rguez Torres	
Laura Nayeli Pedraza Alvarez	